

İTÜ KUZAY KIBRIS
WEB SAYFASINDA TÜRKÇE/İNGİLİZCE
VİDEO, RESİM ve İÇERİK EKLEME/ÇIKARMA/DÜZENLEME

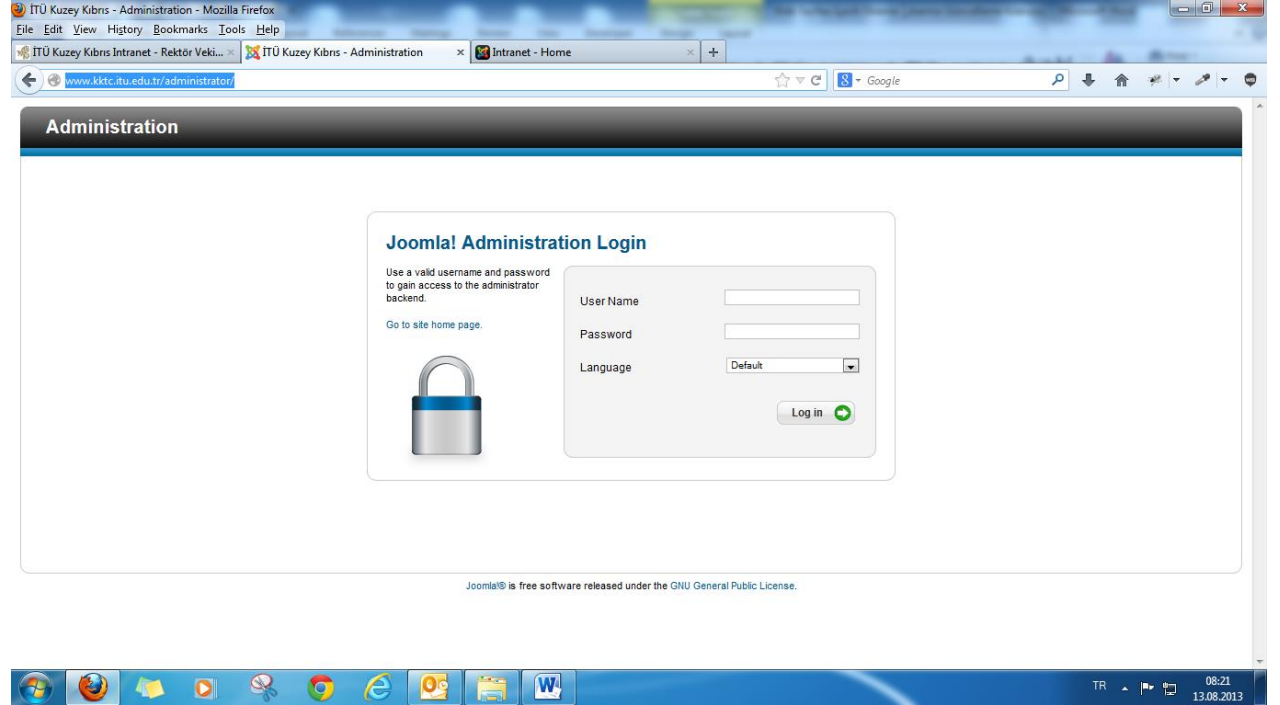
İçerik Ekleme, Çıkarma ve Düzenleme

<http://www.kktc.itu.edu.tr/administrator/>
Linkinden;

User Name:
Password: ...

bilgilerimizi doğru bir şekilde yazdıktan sonra

“Log in” butonuna tıklıyoruz.



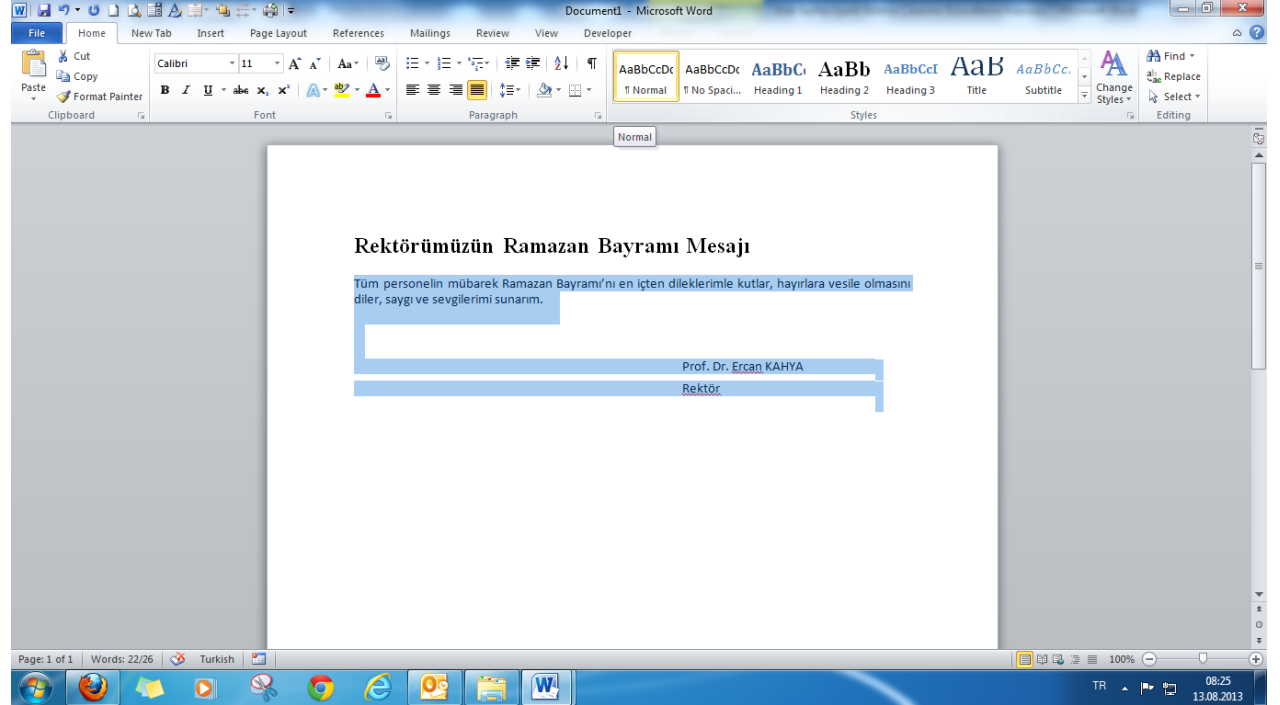
İçeriği Word'e hazırlıyoruz:

Yazı Tipi: Calibri

Yazı Tipi Boyutu: 11

Paragrafı **Yasla** (sağa-sola yasla yapıyoruz) ve stili

Normal olarak seçiyoruz.



Content → Article Manager → Add New Article'a
tıkliyoruz

The screenshot shows the Joomla! 2.5.8 Administration interface. The browser window title is "İTÜ Kuzey Kıbrıs - Administration - Mozilla Firefox". The address bar shows "www.kktc.itu.edu.tr/administrator/index.php". The Joomla! logo is in the top right corner. The navigation menu includes "Site", "Content", "Components", and "Help". The "Content" menu is expanded, showing "Article Manager" (with a sub-menu "Add New Article"), "Category Manager", "Featured Articles", and "Media Manager". The "Add New Article" button is highlighted. On the right side, there are sections for "Last 5 Logged-in Users" (with a table), "Top 5 Popular Articles", and "Last 5 Added Articles". The table for "Last 5 Logged-in Users" has the following data:

Name	Location	ID	Last Activity	Logout
kadime	Administrator	123461	2013-08-13 08:30:27	

At the bottom of the page, it says "Joomla! 2.5.8" and "Joomla! is free software released under the GNU General Public License." The Windows taskbar at the bottom shows the system tray with the date "13.08.2013" and time "08:30".

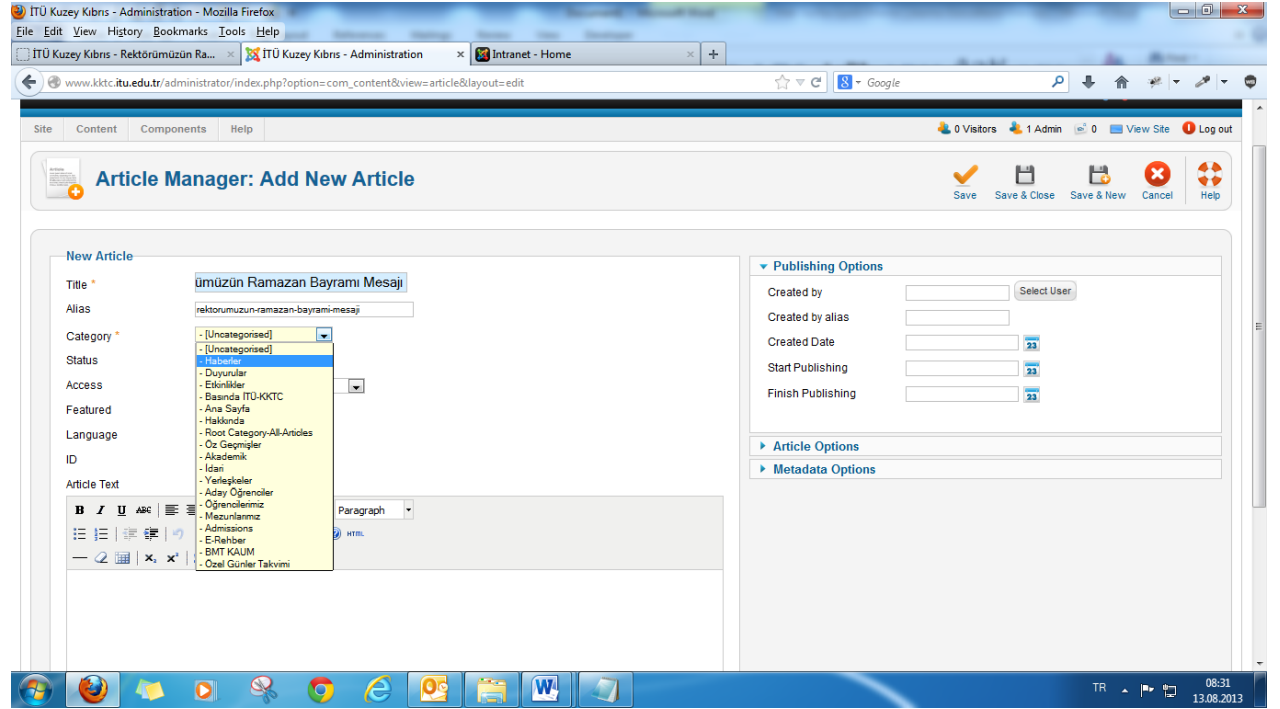
Gelen ekrandan “**Category**” kısmından hangi kategoriye içerik eklemek istiyor isek o kategoriye Mouse yardımı ile seçiyor.

İçerik hazırlandıktan sonra “**Title**”, “**Alias**” ve “**Category**” kısmına gidip bu alanları yeniden düzenleyebiliriz.

Status, Access, Permissions, Featured ve **Language** kısmına dokunmuyoruz yani default’a geldiği gibi kalacak;

Sağ tarafta yer alan,
Article Options
Configure Edit Screen
Metadata Options

Özelliklerini de olduğu gibi bırakıyoruz.



Title :... kısmına iletilmiş olan konu başlığını yazıyoruz:

Örnek:

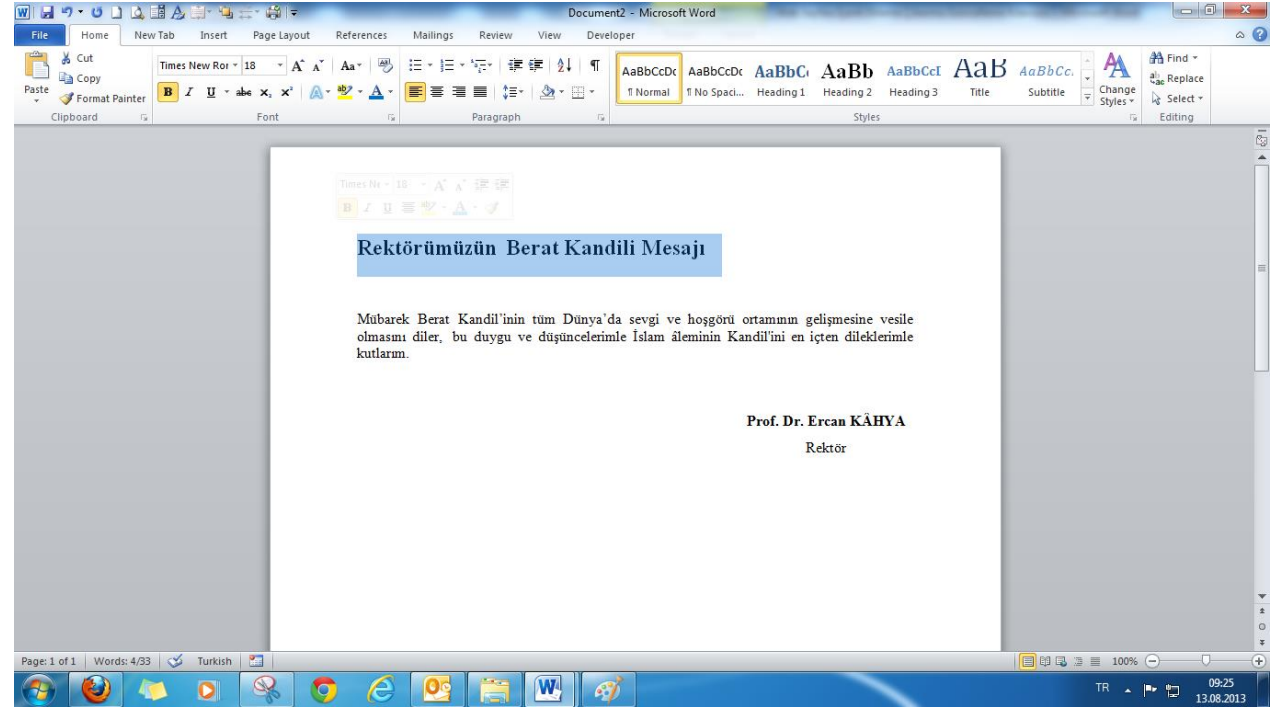
Title: Rektörümüzün Berat Kandili Mesajı

Alias: rektorumuzun-berat-kandili-mesaji

yazıyoruz.

Alias kısmında mesajı istediğimiz gibi kısaltma da biliriz fakat bir noktaya dikkat etmek lazım; Türkçe' de var olup İngilizce' de olmayan karakterleri kullanmıyoruz, dilerseniz bu alanı boşta geçebilirsiniz, Joomla otomatik olarak Türkçe karakterleri kaldırıyor ve sonuçta bu başlığın Alias'ı otomatik olarak şu şekilde olacaktır:

rektoeruemuezuen-berat-kandili-mesaj



İkincisi: **word**'en direk **admin panel**deki içerik ekleme kısmında yer alan alan yazılabilir alana yapıştırdıktan sonra "**HTML**" linkine tıklandıktan sonra gelen ekran baş tarafta yer alan ve "**<p>{!-[if gte mso 9]><xml>**" ile başlayana ve "**<![endif]-></p>**" ile biten kodları tamamen silmek

The screenshot shows the 'Article Manager: Edit Article' interface. The article title is 'Rektörümüzün Berat Kandil Mesajı'. The interface includes a rich text editor, publishing options, and article options. Below the main interface, two windows show the HTML source code of the article, highlighting the XML tags used for conditional rendering in Microsoft Word.

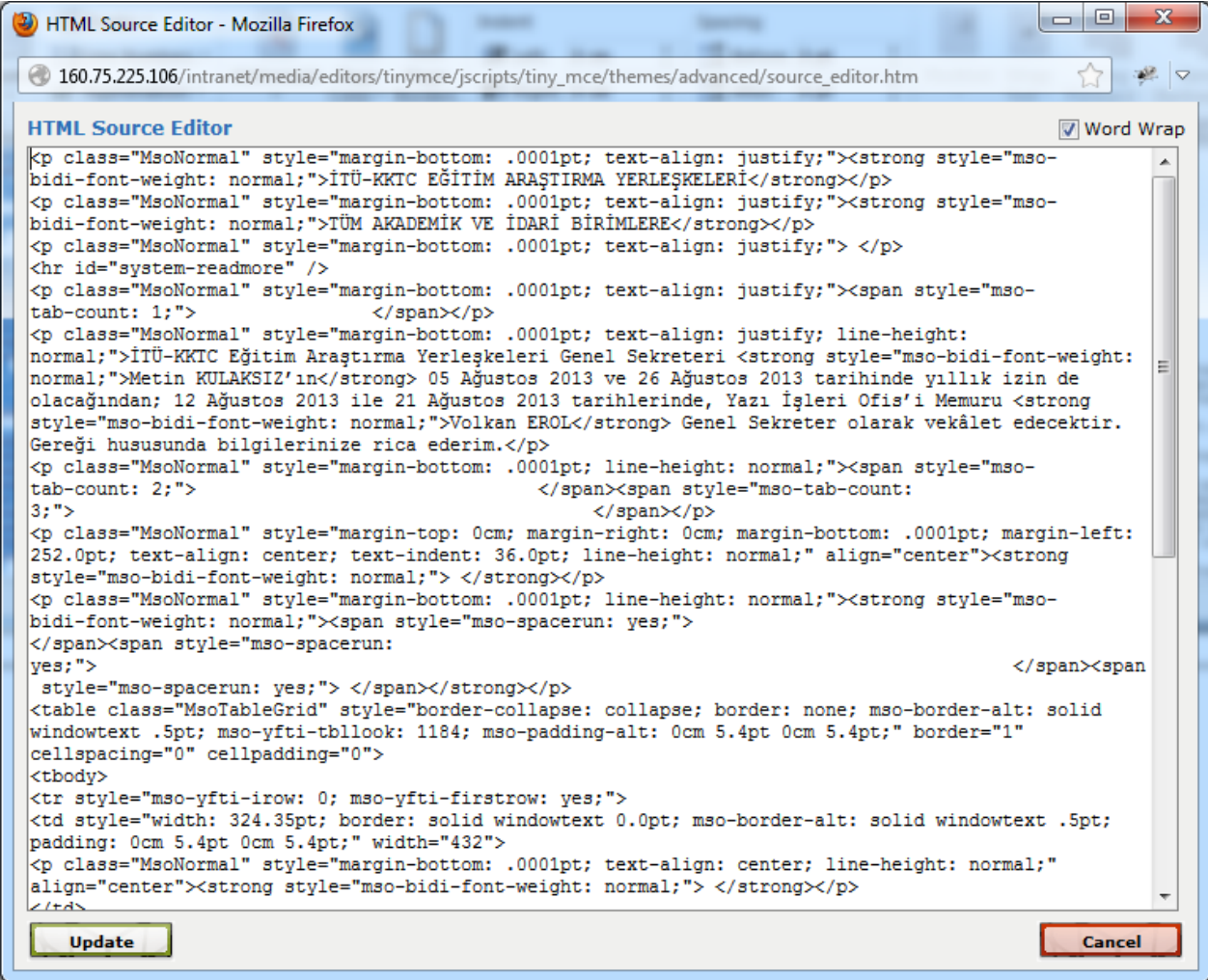
The HTML source code in the left window shows the following structure:

```
<p>{!-[if gte mso 9]><xml>  
<![endif]-></p>
```

The HTML source code in the right window shows the following structure:

```
<p>{!-[if gte mso 9]><xml>  
<![endif]-></p>
```


Her iki işlemten sonra da **Update** butonuna tıklıyoruz



```
<p class="MsoNormal" style="margin-bottom: .0001pt; text-align: justify;"><strong style="mso-bidi-font-weight: normal;">İTÜ-KKTC EĞİTİM ARAŞTIRMA YERLEŞKELERİ</strong></p>
<p class="MsoNormal" style="margin-bottom: .0001pt; text-align: justify;"><strong style="mso-bidi-font-weight: normal;">TÜM AKADEMİK VE İDARİ BİRİMLERE</strong></p>
<p class="MsoNormal" style="margin-bottom: .0001pt; text-align: justify;"> </p>
<hr id="system-readmore" />
<p class="MsoNormal" style="margin-bottom: .0001pt; text-align: justify;"><span style="mso-tab-count: 1;"> </span></p>
<p class="MsoNormal" style="margin-bottom: .0001pt; text-align: justify; line-height: normal;">İTÜ-KKTC Eğitim Araştırma Yerleşkeleri Genel Sekreteri <strong style="mso-bidi-font-weight: normal;">Metin KULAKSIZ'ın</strong> 05 Ağustos 2013 ve 26 Ağustos 2013 tarihinde yıllık izin de olacağından; 12 Ağustos 2013 ile 21 Ağustos 2013 tarihlerinde, Yazı İşleri Ofis'i Memuru <strong style="mso-bidi-font-weight: normal;">Volkan EROL</strong> Genel Sekreter olarak vekâlet edecektir. Gereği hususunda bilgilerinize rica ederim.</p>
<p class="MsoNormal" style="margin-bottom: .0001pt; line-height: normal;"><span style="mso-tab-count: 2;"> </span><span style="mso-tab-count: 3;"> </span></p>
<p class="MsoNormal" style="margin-top: 0cm; margin-right: 0cm; margin-bottom: .0001pt; margin-left: 252.0pt; text-align: center; text-indent: 36.0pt; line-height: normal;" align="center"><strong style="mso-bidi-font-weight: normal;"> </strong></p>
<p class="MsoNormal" style="margin-bottom: .0001pt; line-height: normal;"><strong style="mso-bidi-font-weight: normal;"><span style="mso-spacerun: yes;"> </span><span style="mso-spacerun: yes;"> </span><span style="mso-spacerun: yes;"> </span></strong></p>
<table class="MsoTableGrid" style="border-collapse: collapse; border: none; mso-border-alt: solid windowtext .5pt; mso-yfti-tbllook: 1184; mso-padding-alt: 0cm 5.4pt 0cm 5.4pt;" border="1" cellspacing="0" cellpadding="0">
<tbody>
<tr style="mso-yfti-irow: 0; mso-yfti-firstrow: yes;">
<td style="width: 324.35pt; border: solid windowtext 0.0pt; mso-border-alt: solid windowtext .5pt; padding: 0cm 5.4pt 0cm 5.4pt;" width="432">
<p class="MsoNormal" style="margin-bottom: .0001pt; text-align: center; line-height: normal;" align="center"><strong style="mso-bidi-font-weight: normal;"> </strong></p>
</td>
</tr>
</tbody>
</table>
```

Özet olarak görünmesini istediğimiz yerin sonuna içerik ekranının alt tarafında yer alan “Read More” butonuna tıklıyoruz ve kırmızı notların birleşiminden oluşan bir çizgi ile özet ve metnin tamamı bir birinden ayrılıyor,

The screenshot shows the 'Edit Article' interface for the ITÜ Kuzey Kıbrıs Administration website. The article title is 'Rektörümüzün Berat Kandili Mesajı'. The article text is visible, and a 'Read More' button is highlighted at the bottom of the text area. The interface includes a toolbar with various editing options and a 'Publishing Options' panel on the right side.

Title * Rektörümüzün Berat Kandili Mesajı
Alias rektor-berat-kandili-mesaj
Category * Haberler
Status Published
Access Public
Featured No
Language All
ID 305

Article Text

Mübarek Berat Kandili'nin tüm Dünya'da sevgi ve hoşgörü ortamının gelişmesine vesile olmasını diler, bu duygu ve düşüncelerimle İslam âleminin Kandili'ni en içten dileklerimizle kutlarız.

Prof. Dr. Ercan KÂHYA
Rektör

Path: p.MsoNormal

Read More

Publishing Options


Created by	Super User	Select User
Created by alias		
Created Date	2013-06-24 10:58:52	23
Start Publishing	2013-06-24 10:58:52	23
Finish Publishing	0000-00-00 00:00:00	23
Modified by	kadime	
Modified Date	2013-08-13 09:24:38	
Revision	4	
Hits	101	

Article Options

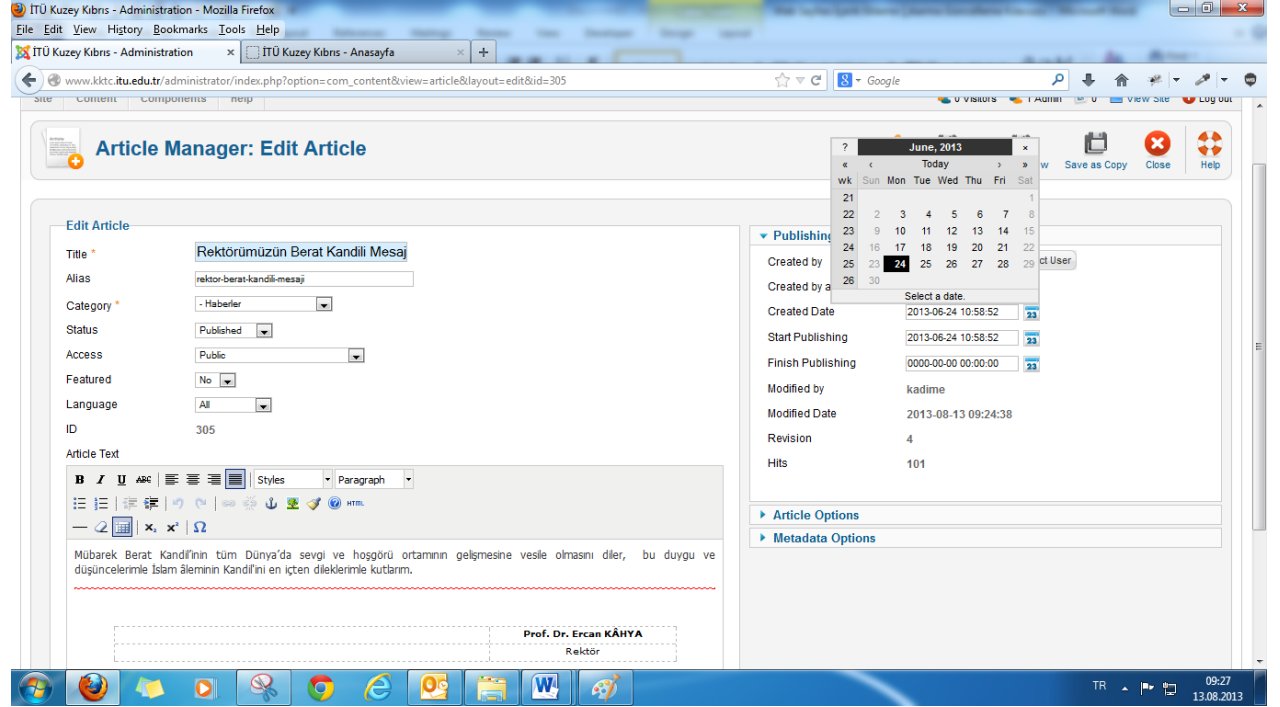
Metadata Options

İçerik ekleme ekranı açık iken sağ tarafta “Publishing Options” altında yer alan aşağıdaki alanları doldurmak lazım. Bu işlemleri manuel değil joomla yardımı ile yapıyoruz.

Created Date:
Start Publishing:

Tarihin yazılacağı alanın sağında yer alan ve mavi renkte olan  simgesine sol klik yapıyoruz

ve açılan küçük ekranda tarihi seçiyoruz. “Created Date” ve “Start Publishing” tarihleri aynı olmalı,



Save&Close 'a tıklayıp içerik sayfasından çıkıyoruz

ITÜ Kuzey Kıbrıs - Administration - Mozilla Firefox

File Edit View History Bookmarks Tools Help

ITÜ Kuzey Kıbrıs - Administration x ITÜ Kuzey Kıbrıs - Anasayfa x +

www.kktc.itu.edu.tr/administrator/index.php?option=com_content&view=article&layout=edit&id=305

Article Manager: Edit Article

Save Save & Close Save & New Save as Copy Close Help

Edit Article

Title * Rektörümüzün Berat Kandili Mesajı

Alias rektor-berat-kandil-mesajı

Category * - Haberler

Status Published

Access Public

Featured No

Language All

ID 305

Article Text

Mubarek Berat Kandil'inin tüm Dünya'da sevgi ve hoşgörü ortamının gelişmesine vesile olmasını diler, bu duygu ve düşüncelerimle İslam âleminin Kandil'ini en içten dileklerimizle kutlarız.

Prof. Dr. Ercan KÂHYA
Rektör

Created by Super User Select User

Created Date 2013-06-24 10:58:52

Start Publishing 2013-06-24 10:58:52

Finish Publishing 0000-00-00 00:00:00

Modified by kadime

Modified Date 2013-08-13 09:24:38

Revision 4

Hits 101

Article Options

Metadata Options

www.kktc.itu.edu.tr/administrator/index.php?option=com_content&view=article&layout=edit&id=305#

09:27
13.08.2013

Admin panelinde içeriğimizi **kontrol etmek, düzenlemek, silmek** veya **yayıncıdan kaldırmak** için;

Content → **Article Manager**'a tıklıyoruz

Gelen ekrandan **"Select Category"** kısmından içeriğimiz hangi kategoride yer alıyor ise o kategoriyi seçiyoruz,

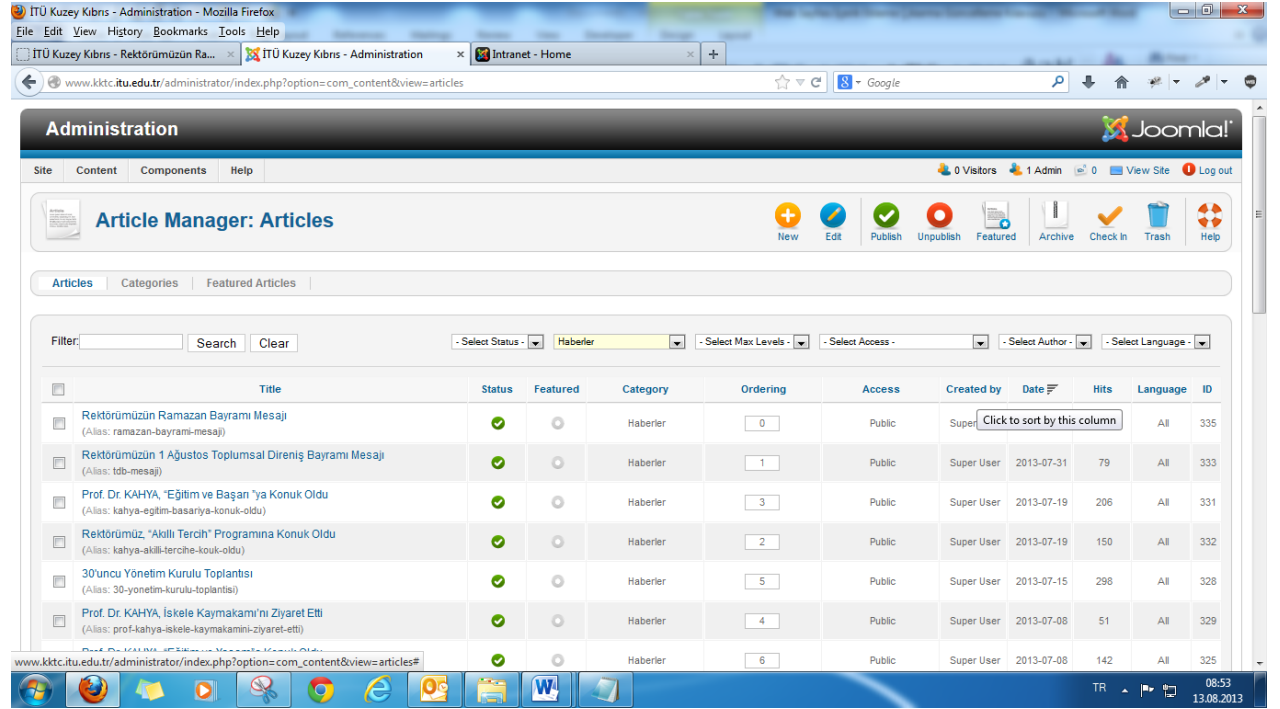
İstenilen içeriği bulup çift klik yaparak açıyoruz ve istenilen işlemi gerçekleştirip **"save"** yada **"save & close"**'a tıklıyoruz.

Save: Yapılan işlemi kaydeder ve aynı sayfada kalır(düzenlenmekte olan içerik önümüzde açık olarak kalmaya devam eder.)

Save & Close: Yapılan işlemi kaydeder ve içerikten çıkar.

The screenshot shows the Joomla! Administration interface for the 'Article Manager: Articles' section. The page is viewed in a Mozilla Firefox browser. The interface includes a navigation menu with 'Site', 'Content', 'Components', and 'Help'. The main content area shows a list of articles with columns for Title, Status, Featured, Ordering, Access, Created by, Date, Hits, Language, and ID. A dropdown menu is open over the 'Select Category' column, showing options like 'Haberler', 'Duyurular', 'Etkinlikler', 'Basında İTÜ-KKTC Ana Sayfa Hakkında', 'Root Category-All-Articles', 'Öz Geçmişler Akademik İdare', 'Yerleşkeler Aday Öğrenciler Öğrencilerimiz Mezunlarımız Admissions E-Rehber BMT KAUM Özel Günler Takvimi'. The browser address bar shows 'www.kktc.itu.edu.tr/administrator/index.php?option=com_content&view=articles'.

İstersek sağ taraftaki ekrandan da görüldüğü gibi içeriklerimizi:
Status, Featured, Category, Ordering, Access, Created by, Date, Hits, Language ve **ID** herhangi birine tıklayarak ona göre sıralayabiliriz.



The screenshot shows the Joomla! Administration interface for the 'Article Manager: Articles' section. The page is viewed in a Mozilla Firefox browser. The interface includes a navigation menu with 'Site', 'Content', 'Components', and 'Help'. The main content area shows a table of articles with the following columns: Title, Status, Featured, Category, Ordering, Access, Created by, Date, Hits, Language, and ID. The table is filtered by 'Haberler' and shows 6 articles. The first article is 'Rektörümüzün Ramazan Bayramı Mesajı' with a status of 'Published' and 0 hits. The second article is 'Rektörümüzün 1 Ağustos Toplumsal Direniş Bayramı Mesajı' with a status of 'Published' and 79 hits. The third article is 'Prof. Dr. KAHYA, Eğitim ve Başarıya Konuk Oldu' with a status of 'Published' and 206 hits. The fourth article is 'Rektörümüz, "Akıllı Tercih" Programına Konuk Oldu' with a status of 'Published' and 150 hits. The fifth article is '30'uncu Yönetim Kurulu Toplantısı' with a status of 'Published' and 298 hits. The sixth article is 'Prof. Dr. KAHYA, İskele Kaymakamı'nı Ziyaret Etti' with a status of 'Published' and 51 hits. The table also includes a 'Hits' column and a 'Language' column. The interface also includes a search bar and various action buttons like 'New', 'Edit', 'Publish', 'Unpublish', 'Featured', 'Archive', 'Check In', 'Trash', and 'Help'.

Title	Status	Featured	Category	Ordering	Access	Created by	Date	Hits	Language	ID
Rektörümüzün Ramazan Bayramı Mesajı (Alias: ramazan-bayrami-mesaj)	Published	0	Haberler	0	Public	Super User			All	335
Rektörümüzün 1 Ağustos Toplumsal Direniş Bayramı Mesajı (Alias: tdb-mesaj)	Published	0	Haberler	1	Public	Super User	2013-07-31	79	All	333
Prof. Dr. KAHYA, Eğitim ve Başarıya Konuk Oldu (Alias: kahya-egitim-basariya-konuk-oldu)	Published	0	Haberler	3	Public	Super User	2013-07-19	206	All	331
Rektörümüz, "Akıllı Tercih" Programına Konuk Oldu (Alias: kahya-akilli-terche-konuk-oldu)	Published	0	Haberler	2	Public	Super User	2013-07-19	150	All	332
30'uncu Yönetim Kurulu Toplantısı (Alias: 30-yonetim-kurulu-toplantisi)	Published	0	Haberler	5	Public	Super User	2013-07-15	298	All	328
Prof. Dr. KAHYA, İskele Kaymakamı'nı Ziyaret Etti (Alias: prof-kahya-iskele-kaymakami-ziyaret-etti)	Published	0	Haberler	4	Public	Super User	2013-07-08	51	All	329
	Published	0	Haberler	6	Public	Super User	2013-07-08	142	All	325

Sağdaki ekranda görüldüğü gibi sağ üst tarafta yer alan;

New: Kısmından yeni içerik ekliyoruz,

Edit: Kısmından var olan içeriği düzenliyoruz,

Published: kısmından var olan fakat pasif durumdaki içeriği aktif yani web sayfasında görünür hale getiriyoruz,

Enpublished: kısmından aktif durumdaki yani web sayfasında görünür durumdaki bir içeriği pasif hale getiriyoruz,

Featured: kısmında bir içeriğin sayfanın ön kısmında yer almasını istiyor isek bu alana ekliyoruz (Bu alanı şimdilik kullanmıyoruz)

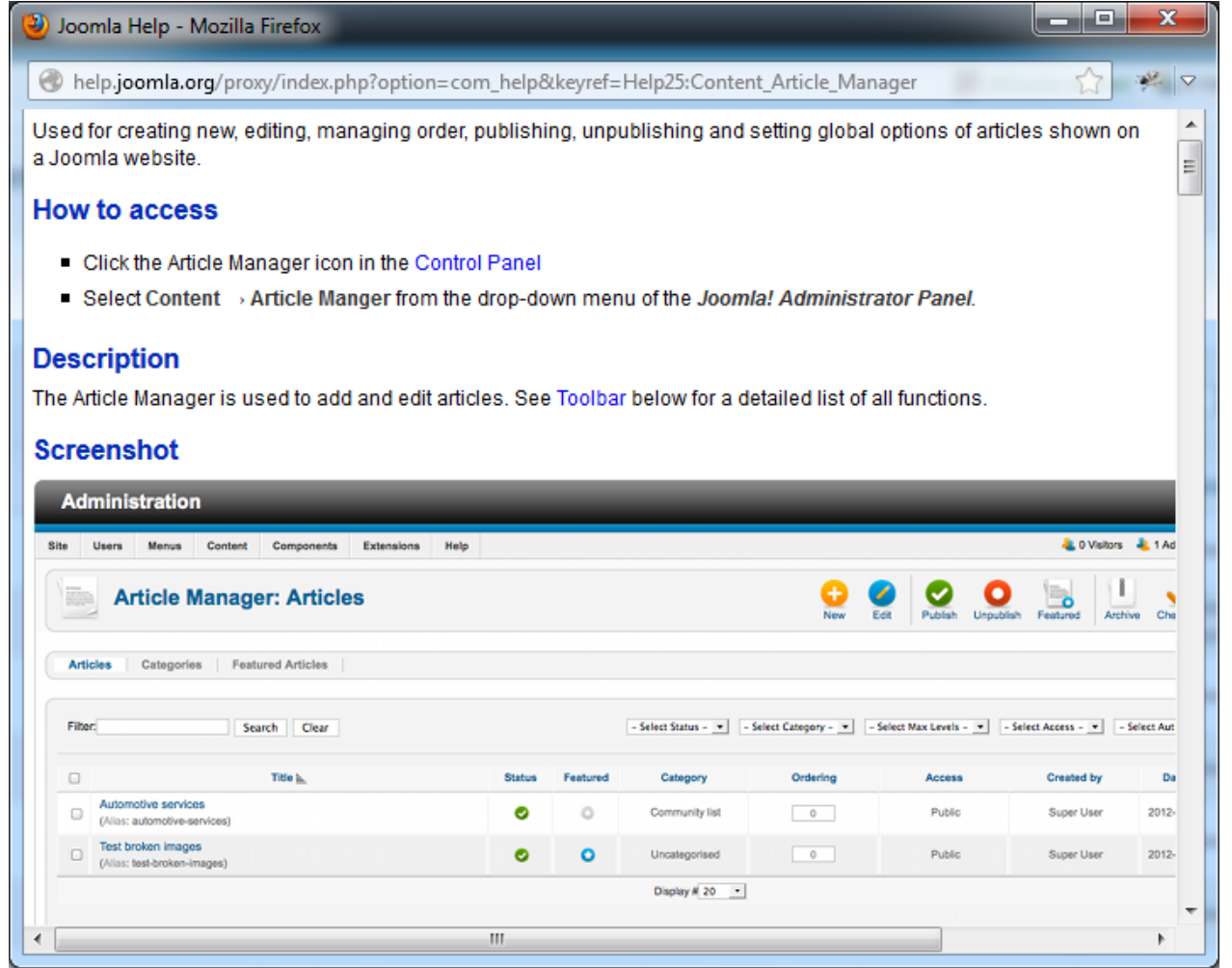
Archive: Burası arşiv alanı, arşive gönderilmiş olan içerikler bu alanda bulunmaktadır,

Check In: içerik üzerinde işlem yaparken ekranın normal olmayan bir şekilde kapanması durumunda içerik "Check In" olur ya da iki kullanıcı aynı anda aynı içerik üzerinde işlem yaparken içerik yine "Check In" olur. İçeriğin sol tarafında görünen kutucuğu işaretleyip "Check In" e tıkladığımızda içerik "Check In" durumundan çıkacaktır,

The screenshot shows the ITÜ Kuzey Kıbrıs Administration Article Manager interface. The interface is displayed in a Mozilla Firefox browser window. The page title is "Article Manager: Articles". The interface includes a navigation bar with "Articles", "Categories", and "Featured Articles" tabs. Below the navigation bar, there is a filter section with a search box and several dropdown menus for filtering articles by status, max levels, access, author, and language. The main content area displays a table of articles with the following columns: Title, Status, Featured, Category, Ordering, Access, Created by, Date, Hits, Language, and ID. The table contains several rows of articles, including "Rektörümüzün Ramazan Bayramı Mesajı", "Rektörümüzün 1 Ağustos Toplumsal Direniş Bayramı Mesajı", "Prof. Dr. KAHYA, 'Eğitim ve Başarı'ya Konuk Oldu", "Rektörümüz 'Akıllı Tercih' Programına Konuk Oldu", "30'uncu Yönetim Kurulu Toplantısı", "Prof. Dr. KAHYA, İskele Kaymakamı'nı Ziyaret Etti", "Prof. Dr. KAHYA, 'Eğitim ve Yaşam'a Konuk Oldu", "Rektörümüzün 1 Temmuz Denizcilik ve Kabotaj Bayramı Mesajı", and "Rektörümüzün Berat Kandili Mesajı". The "Status" column for the article "Rektörümüzün 1 Ağustos Toplumsal Direniş Bayramı Mesajı" shows a green checkmark and a "Check In" button. A yellow tooltip is visible over the "Check In" button, indicating a conflict with another user. The tooltip text reads: "Checkin kadime antısı (Alias: tdb-mesaj) Tuesday, 13 August 2013 08:54". The browser window also shows the address bar with the URL "www.kktc.itu.edu.tr/administrator/index.php?option=com_content&view=articles" and the system tray with the date "13.08.2013" and time "08:54".

Trash: Silmek istediğimiz içeriğin sol tarafında yer alan kutucuğu işaretleyip bu alana tıkladığımız zaman içerik silinecektir ve

Help: Bu butona tıkladığı zaman sizi joomla'nın resmi web sayfası olan www.joomla.org sayfasına götürecektir, joomla'nın kullanımı ile ilgili olarak daha detaylı bilgiye buradan ulaşabilirsiniz.



The screenshot shows a Mozilla Firefox browser window displaying the Joomla! Help page for the Article Manager. The page title is "Joomla Help - Mozilla Firefox" and the URL is "help.joomla.org/proxy/index.php?option=com_help&keyref=Help25:Content_Article_Manager". The page content includes a description of the Article Manager, instructions on how to access it, and a description of its functions. Below the text is a screenshot of the Joomla! Administration interface, specifically the Article Manager: Articles section. The interface shows a navigation menu with options like Site, Users, Menus, Content, Components, Extensions, and Help. The main content area displays a table of articles with columns for Title, Status, Featured, Category, Ordering, Access, Created by, and Date. Two articles are listed: "Automotive services" and "Test broken images".

Used for creating new, editing, managing order, publishing, unpublishing and setting global options of articles shown on a Joomla website.

How to access

- Click the Article Manager icon in the [Control Panel](#)
- Select **Content** > **Article Manger** from the drop-down menu of the *Joomla! Administrator Panel*.

Description

The Article Manager is used to add and edit articles. See [Toolbar](#) below for a detailed list of all functions.

Screenshot

Administration

Site Users Menus Content Components Extensions Help 0 Visitors 1 Ad

Article Manager: Articles New Edit Publish Unpublish Featured Archive Cha

Articles Categories Featured Articles

Filter: Search Clear - Select Status - - Select Category - - Select Max Levels - - Select Access - - Select Aut

<input type="checkbox"/>	Title	Status	Featured	Category	Ordering	Access	Created by	Da
<input type="checkbox"/>	Automotive services (Alias: automotive-services)	✓	⊖	Community list	0	Public	Super User	2012-
<input type="checkbox"/>	Test broken images (Alias: test-broken-images)	✓	⊕	Uncategorised	0	Public	Super User	2012-

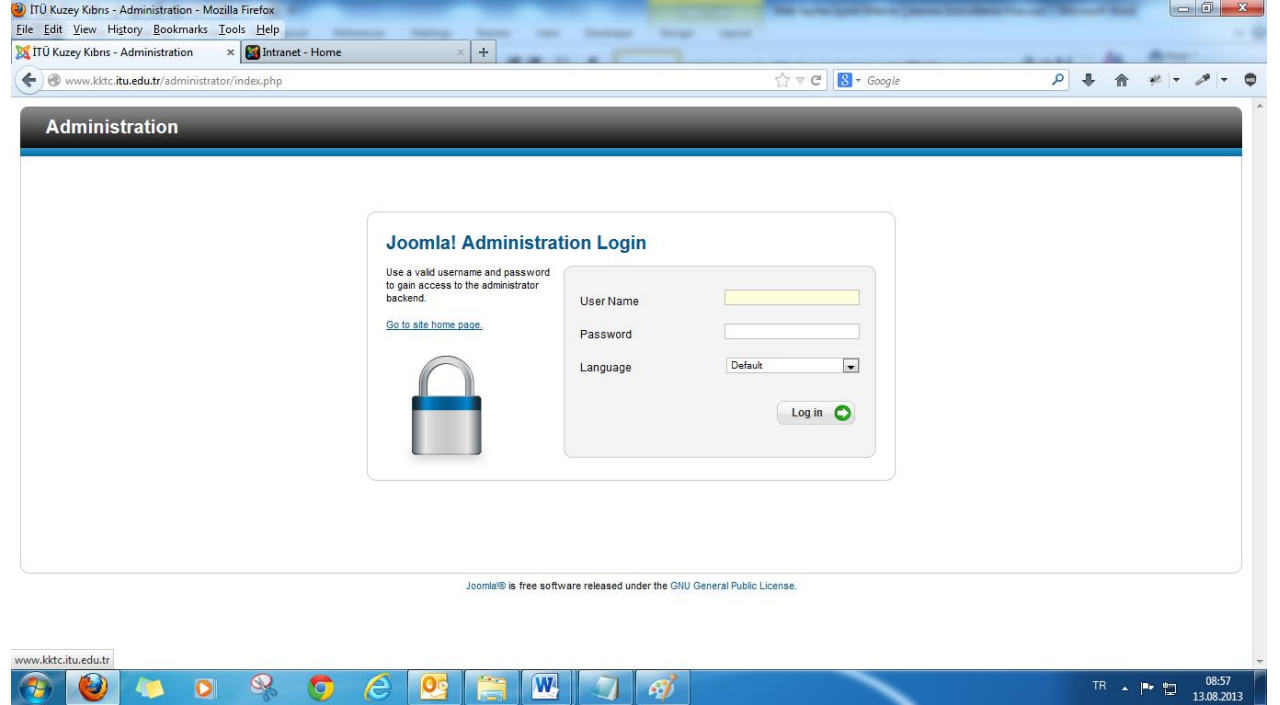
Display # 20

Admin Panel' inden çıkış yapmak için sağ üst tarafta yer alan "Log Out" yazan yere tıklıyoruz

The screenshot shows the Joomla! Administration interface. The top navigation bar includes 'Site', 'Content', 'Components', and 'Help'. The Joomla! logo and version number (1.5.26) are in the top right. Below the navigation bar, there are statistics for '0 Visitors', '1 Admin', and '0 View Site'. The main content area is titled 'Article Manager: Articles' and features a toolbar with icons for 'New', 'Edit', 'Publish', 'Unpublish', 'Featured', 'Archive', 'Check In', 'Trash', and 'Help'. Below the toolbar, there are tabs for 'Articles', 'Categories', and 'Featured Articles'. A search bar and several dropdown menus for filtering are present. The main table lists articles with the following data:

	Title	Status	Featured	Category	Ordering	Access	Created by	Date	Hits	Language	ID
<input type="checkbox"/>	Rektörümüzün Ramazan Bayramı Mesajı (Alias: ramazan-bayrami-mesaj)	✓	○	Haberler	0	Public	Super User	2013-08-06	75	All	335
<input type="checkbox"/>	Rektörümüzün 1 Ağustos Toplumsal Direniş Bayramı Mesajı (Alias: tdb-mesaj)	✓	○	Haberler	1	Public	Super User	2013-07-31	79	All	333
<input type="checkbox"/>	Prof. Dr. KAHYA, "Eğitim ve Başarı"ya Konuk Oldu (Alias: kahya-egitim-basariya-konuk-oldu)	✓	○	Haberler	3	Public	Super User	2013-07-19	206	All	331
<input type="checkbox"/>	Rektörümüz, "Akıllı Tercih" Programına Konuk Oldu (Alias: kahya-akilli-tercihe-konuk-oldu)	✓	○	Haberler	2	Public	Super User	2013-07-19	150	All	332
<input type="checkbox"/>	30'uncu Yönetim Kurulu Toplantısı (Alias: 30-yonetim-kurulu-toplantisi)	✓	○	Haberler	5	Public	Super User	2013-07-15	298	All	328
<input type="checkbox"/>	Prof. Dr. KAHYA, İskele Kaymakamı'nı Ziyaret Etti (Alias: prof-kahya-iskele-kaymakamini-ziyaret-etti)	✓	○	Haberler	4	Public	Super User	2013-07-08	51	All	329
<input type="checkbox"/>	Haberler				6	Public	Super User	2013-07-08	142	All	325

Bu ekranda “Go to Site Home Page” yazan yere tıkladığımız zaman ise biz web sayfamıza yönlendirecektir.



Eklemiş olduğumuz son güncel haber HABERLER tabında yer almakta, haberin başlığına ya da [\[Devamını oku...\]](#) kısmına tıkladığı zaman sizi haberin detayına götürecektir.

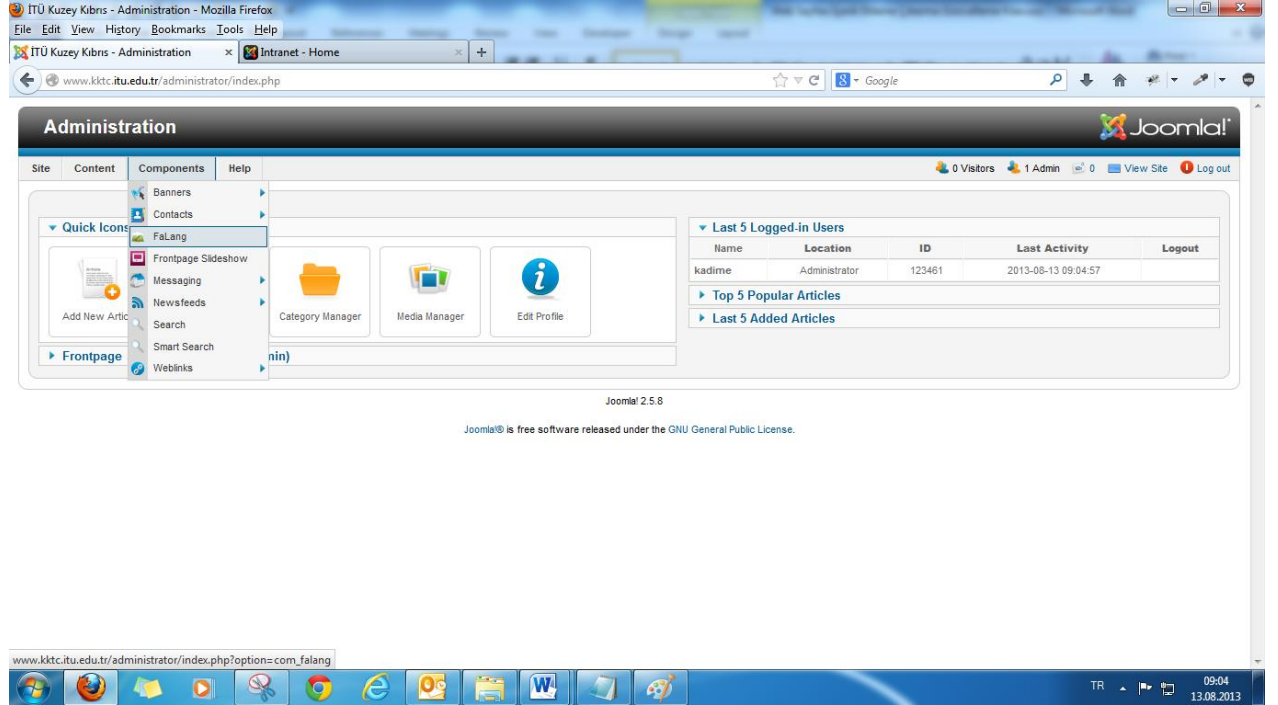


Haberin detayı.

The screenshot shows a web browser window displaying the website of İTÜ Kuzey Kıbrıs. The page features a blue header with the university's logo and name, 'İstanbul Teknik Üniversitesi Kuzey Kıbrıs', and the tagline 'gelenekten geleceğe...'. A navigation menu includes links for 'Anasayfa', 'Hakkında', 'Akademik', 'İdari', 'Yerleşkeler', and 'İTÜ İstanbul', along with a 'HEMEN BAŞVUR' button. The main content area displays a news article titled 'Rektörümüzün Ramazan Bayramı Mesajı', dated 'Salı, 06 Ağustos 2013'. The article text reads: 'Tüm personelin mübarek Ramazan Bayramı'nı en içten dilekleriyle kutlar, hayırlara vesile olmasını diler, saygı ve sevgilerini sunarım.' The article is signed by 'Prof. Dr. Ercan KAHYA, Rektör'. The footer of the page contains the copyright notice '© 2013 İTÜ-Kuzey Kıbrıs | Bütün hakları saklıdır.' The browser's address bar shows the URL 'www.kktc.itu.edu.tr/index.php/tr/haberler/335-ramazan-bayrami-mesaji'. The Windows taskbar at the bottom indicates the system time as 08:59 on 13.08.2013.

İngilizce Çeviri

Admin Panel 'inde iken **Components**→**Falang**'a tıklıyoruz



The screenshot shows the Joomla! 2.5.8 Administration interface. The browser window title is "İTÜ Kuzey Kıbrıs - Administration - Mozilla Firefox". The address bar shows "www.kktc.itu.edu.tr/administrator/index.php". The Joomla! logo is in the top right corner. The main menu includes "Site", "Content", "Components", and "Help". The "Components" menu is expanded, showing "Falang" selected. Below the menu, there are three icons: "Category Manager", "Media Manager", and "Edit Profile". On the right side, there are sections for "Last 5 Logged-in Users" and "Top 5 Popular Articles". The "Last 5 Logged-in Users" section contains a table with the following data:

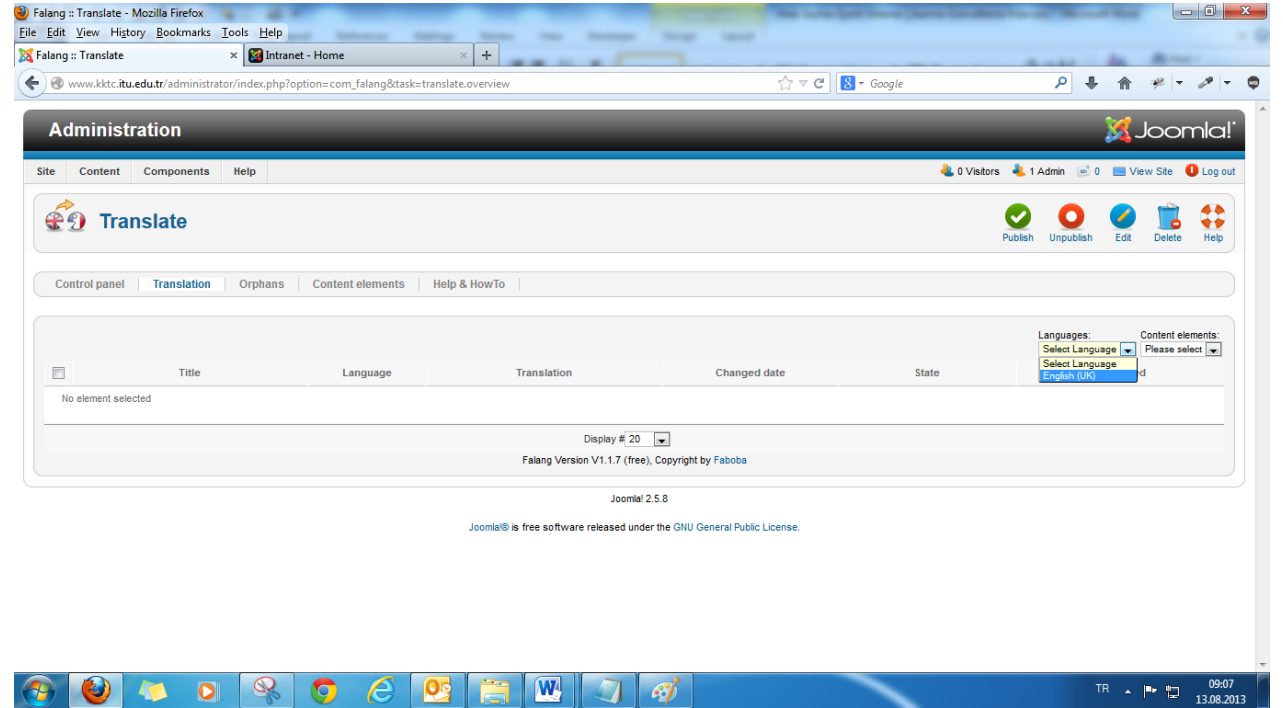
Name	Location	ID	Last Activity	Logout
kadime	Administrator	123461	2013-08-13 09:04:57	

The Joomla! version is 2.5.8, and the license is GNU General Public License. The system tray at the bottom shows the date and time as 09:04 13.08.2013.

Gelen ekranda **Translation**'a tıklıyoruz

The screenshot shows the Joomla! Administration interface for the Falang component. The browser address bar displays the URL: www.kktc.itu.edu.tr/administrator/index.php?option=com_falang. The Joomla! logo is visible in the top right corner. The main navigation menu includes Site, Content, Components, and Help. The current page is titled "Falang :: Control Panel" and has a sub-menu with "Control panel", "Translation", "Orphans", "Content elements", and "Help & HowTo". The "Translation" button is highlighted. The main content area contains four buttons: Translation, Orphans, Content Elements, and Help & HowTo. A "Version" section shows the current version as 1.1.7 and the latest version as 1.1.7, with a "Check updates" button. The footer of the Joomla! interface includes the text "Joomla! 2.5.8" and "Joomla! is free software released under the GNU General Public License." The Windows taskbar at the bottom shows the system tray with the date and time: 09:07 13.08.2013.

Language kısmında **English[UK]** seçiyoruz



The screenshot shows the Joomla! Administration interface for the Translate component. The browser address bar displays the URL: www.kktc.itu.edu.tr/administrator/index.php?option=com_falang&task=translate.overview. The Joomla! logo is visible in the top right corner. The navigation menu includes Site, Content, Components, and Help. The Translate component is active, and the interface shows a table with columns for Title, Language, Translation, Changed date, and State. The 'Languages' dropdown menu is open, showing 'English[UK]' selected. The 'Content elements' dropdown menu is also open, showing 'Please select'. The interface includes a 'Publish' button and a 'Log out' link. The Joomla! version is 2.5.8, and the Falang version is V1.1.7 (free), Copyright by Faboba. The system is running on a Windows operating system, as indicated by the taskbar at the bottom.

Content Elements kısmında hangi alanda **İngilizce** çeviri yapacak isek onu seçiyoruz, biz son eklemiş olduğumuz haberin çevirisini yapacağız, dolayısıyla **Contents**'e tıklıyoruz.

Contents=İçerik

The screenshot shows the Joomla! Administration interface for the Translate component. The page title is "Administration" and the Joomla! logo is visible in the top right corner. The navigation menu includes "Site", "Content", "Components", and "Help". The status bar shows "0 Visitors", "1 Admin", "View Site", and "Log out".

The main content area is titled "Translate" and includes a "Control panel" with tabs for "Translation", "Orphans", "Content elements", and "Help & HowTo". The "Content elements" dropdown menu is open, showing options: "Please select", "Categories", "Contact", "Contents", "Menus", "Modules", and "Weblinks". The "Contents" option is highlighted.

Below the dropdown menu is a table with the following columns: Title, Language, Translation, Changed date, State, and Publish. The table is currently empty, displaying "No element selected".

At the bottom of the page, the Joomla! version is listed as "Joomla! 2.5.8" and the copyright information is "Falang Version V1.1.7 (free), Copyright by Faboba". The Joomla! logo and "Joomla! is free software released under the GNU General Public License." are also present.

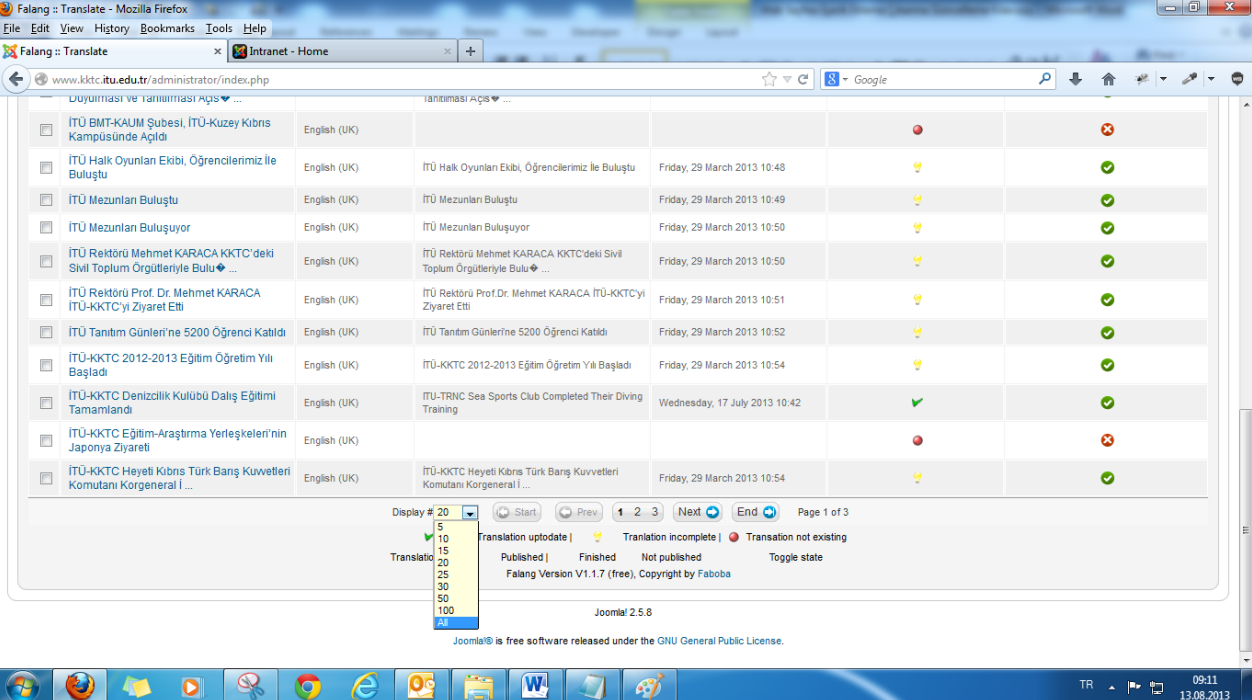
The Windows taskbar at the bottom shows the system tray with the date "09-09 13.08.2013" and the location "TR".

Açılan ekranda kategorimizi seçiyoruz: **Haberler**

The screenshot shows a web application interface for managing translations. The interface includes a navigation bar with 'Control panel', 'Translation', 'Orphans', 'Content elements', and 'Help & HowTo'. Below the navigation bar, there are filters for 'Languages' (English (UK)), 'Content elements' (Contents), 'Front Page' (Any), 'Category Filter' (All Categories), 'Author filter' (All authors), 'Keyword filter' (Any), 'Translation Availability' (Any), 'Translation Age' (Both), and 'Archive' (Any). A table lists various articles with columns for Title, Language, Translation, and various filters. A dropdown menu is open, showing a list of categories, with 'Haberler' selected.

Title	Language	Translation	Author	Keyword	Translation Availability	Translation Age	Archive	Reset
06 - 08 September 2012 Proficiency Results	English (UK)				State		Published	
1926 Türk Medeni Kanununun Kabulü	English (UK)							
2011-2012 Akademik Yılı girişli olup, yeterlilik sınavını geçememiş ...	English (UK)							
2013 ÖSYS SONUÇLARINA GÖRE UNİVERSİTEMİZE YERLEŞTİRİLEN ÖĞRENCİLER...	English (UK)							
23-25 Temmuz 2013 Proficiency Sınavlarıyla İlgili Duyuru	English (UK)	23-25 July 2013 Proficiency Exam			7 July 2013 10:42			
30'uncu Yönetim Kurulu Toplantısı	English (UK)	30th Board Meeting			ly 2013 13:22			
About TRNC	English (UK)	About TRNC			Wednesday, 31 July 2013 11:01			
Academic Calendars	English (UK)	Academic Calendars			Tuesday, 30 July 2013 11:44			
Admissions	English (UK)	Admissions			Tuesday, 11 June 2013 10:45			
Admissions-1	English (UK)	Admissions			Tuesday, 11 June 2013 10:49			
Aidat Ödemeleri	English (UK)	Subscription Payments			Monday, 05 August 2013 08:53			

Bütün haberleri bir sayfada görüntüleyebilmek için sayfanın altında yer alan **Display** kısmına tıklıyoruz ve **All**'a tıklıyoruz. Böylece bütün içeriklerimizi tek bir sayfada görüntülemiş oluyoruz ve aradığımızı bulmamız kolaylaşıyor.



İkon	Başlık	Dil	İçerik	Tarih	Statüs	Statüs
☐	İTÜ BMT-KAUM Şubesi, İTÜ-Kuzey Kıbrıs Kampüsünde Açıldı	English (UK)			●	✘
☐	İTÜ Halk Oyunları Ekibi, Öğrencilerimiz ile Buluştu	English (UK)	İTÜ Halk Oyunları Ekibi, öğrencilerimiz ile buluştu	Friday, 29 March 2013 10:48	●	✔
☐	İTÜ Mezurları Buluştu	English (UK)	İTÜ Mezurları Buluştu	Friday, 29 March 2013 10:49	●	✔
☐	İTÜ Mezurları Buluşuyor	English (UK)	İTÜ Mezurları Buluşuyor	Friday, 29 March 2013 10:50	●	✔
☐	İTÜ Rektörü Mehmet KARACA KKTC'deki Sivil Toplum Örgütleriyle Buluştu	English (UK)	İTÜ Rektörü Mehmet KARACA KKTC'deki Sivil Toplum Örgütleriyle Buluştu	Friday, 29 March 2013 10:50	●	✔
☐	İTÜ Rektörü Prof. Dr. Mehmet KARACA İTÜ-KKTC'yi Ziyaret Etti	English (UK)	İTÜ Rektörü Prof. Dr. Mehmet KARACA İTÜ-KKTC'yi Ziyaret Etti	Friday, 29 March 2013 10:51	●	✔
☐	İTÜ Tanıtım Günleri'ne 5200 Öğrenci Katıldı	English (UK)	İTÜ Tanıtım Günleri'ne 5200 Öğrenci Katıldı	Friday, 29 March 2013 10:52	●	✔
☐	İTÜ-KKTC 2012-2013 Eğitim Öğretim Yılı Başladı	English (UK)	İTÜ-KKTC 2012-2013 Eğitim Öğretim Yılı Başladı	Friday, 29 March 2013 10:54	●	✔
☐	İTÜ-KKTC Denizcilik Kulübü Dalış Eğitimi Tamamlandı	English (UK)	İTÜ-TRNC Sea Sports Club Completed Their Diving Training	Wednesday, 17 July 2013 10:42	✔	✔
☐	İTÜ-KKTC Eğitim-Araştırma Yerleşkeleri'nin Japonya Ziyareti	English (UK)			●	✘
☐	İTÜ-KKTC Heyeti Kıbrıs Türk Başk Kuvvetleri Komutanı Korgeneral'i Ziyaret Etti	English (UK)	İTÜ-KKTC Heyeti Kıbrıs Türk Başk Kuvvetleri Komutanı Korgeneral'i Ziyaret Etti	Friday, 29 March 2013 10:54	●	✔

Display # 20
5
10
15
20
25
30
50
100
All

Translation update | Translation incomplete | Translation not existing
Published | Finished | Not published | Toggle state
Falang Version V1.1.7 (free), Copyright by Faboba

Joomla! 2.5.8
Joomla! is free software released under the GNU General Public License.

Dilerseniz aradığınız içeriğin başlığını “**Keyword Filter**” kısmına yazarak daha da kolay bir şekilde bulabilirsiniz.

Status: OFF

Published: OFF olarak görünmekte çünkü çevirimizi henüz yapmadık


İçeriğin üzerine çift klik yaparak açıyoruz.

The screenshot shows the Joomla! Administration interface for the Translate component. The interface includes a navigation menu with options like Site, Content, Components, and Help. The main content area displays a table of translations. The table has columns for Title, Language, Translation, Changed date, State, and Published. A single entry is visible: 'Rektörümüzün Berat Kandilli Mesajı' in English (UK) with a red state indicator and a red 'X' in the Published column. Below the table are status indicators for Translation update, Translation incomplete, and Translation not existing, along with a 'Toggle state' button. The Joomla! logo and version number (2.5.8) are also visible.

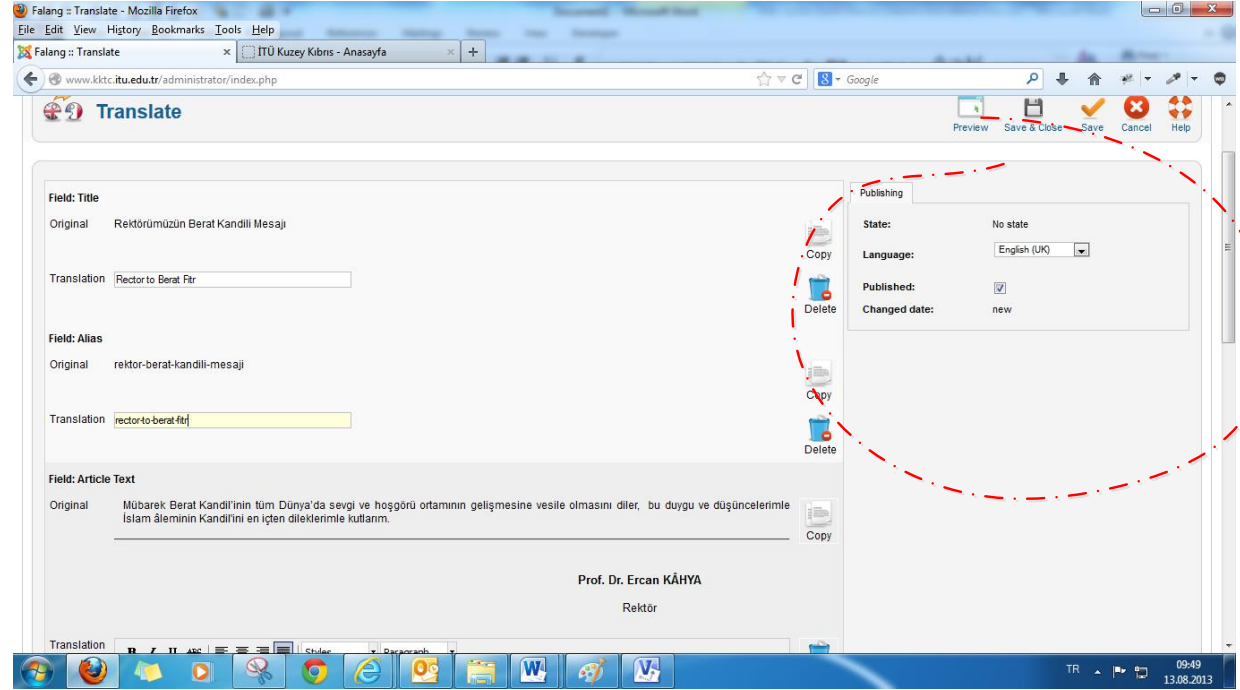
Açılan ekranda;

Field: Title kısmının altında yer alan, **Translation**: Bu alana içeriğimizin İngilizce başlığını yazıyoruz.

Field: Alias kısmının altında yer alan, **Translation**: Bu alana içeriğimizin İngilizce takma ismini yazıyoruz. Burada da kurallar Türkçe tarafında olduğu gibidir.

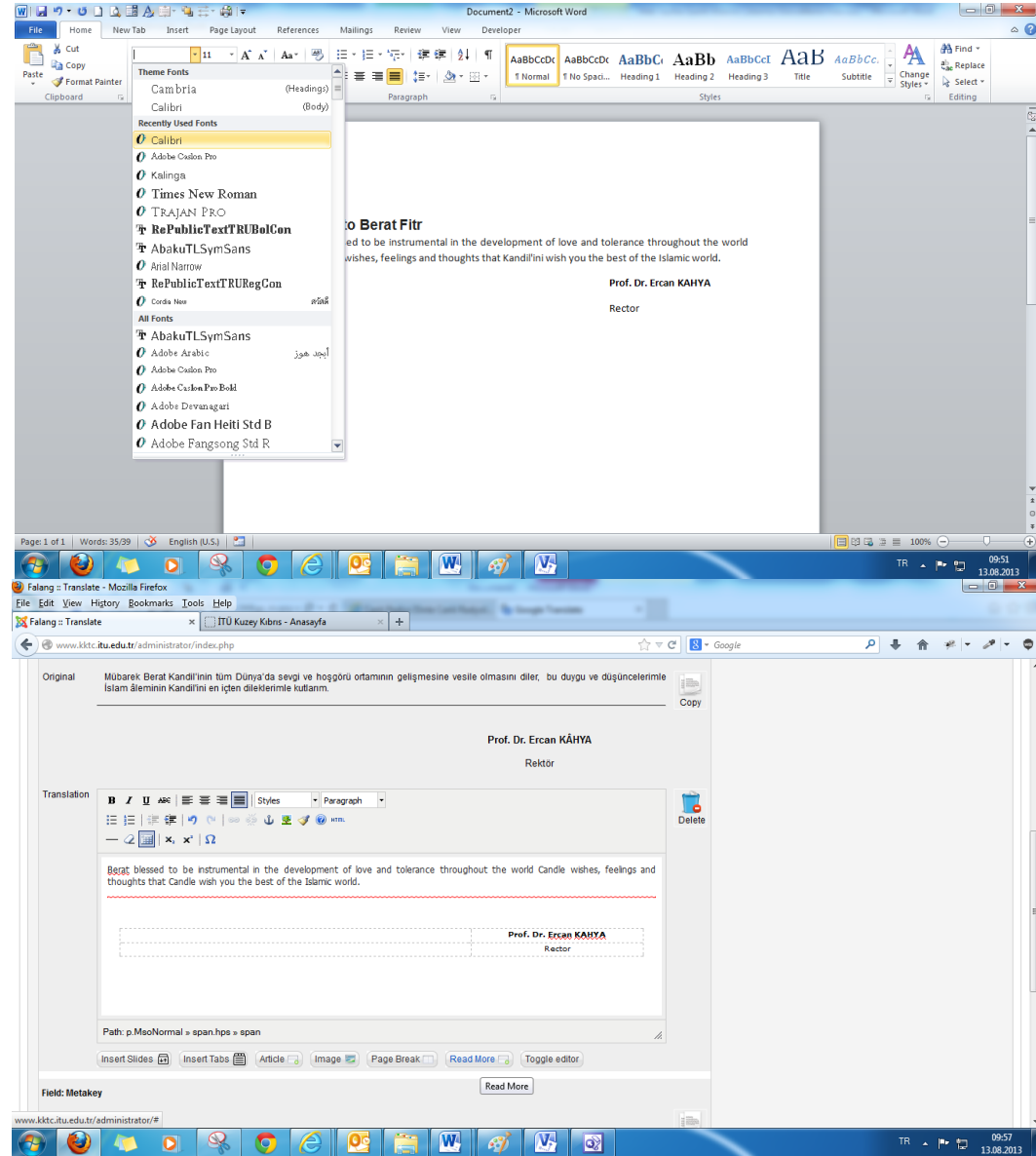
Ekranın sağ tarafında yer alan ve kırmızı ile sınırlandırılmış olan alanda **Published** karşısında yer alan  kutucuğu işaretlemeyi unutmayınız, aksi halde içeriğinizin İngilizce çevirisi yayımlanmayacaktır.

Eğer içeriğimiz **resim** ve ya **video** içeriyor ise; Video ve resim ile ilgili olan ve **Türkçe** tarafında yer alan ilgili **kodu** olduğu gibi burada **kullanabilirsiniz**.



İçeriğin **İngilizce** Çevirisini eklemek için **word**'te gerekli düzenlemeleri yaptıktan sonra içeriğin daha önce **Türkçe** kısmında bahsettiğimiz gibi iki yöntemden birini kullanarak bu alana ekliyoruz,

Read More kısmını eklemeyi unutmayınız



Save & Close tıklayıp saydan çıkıyoruz

The screenshot shows the Joomla! Administration interface in a Mozilla Firefox browser window. The browser's address bar displays the URL www.kktc.itu.edu.tr/administrator/index.php. The Joomla! logo is visible in the top right corner of the administration panel. The main content area is titled "Administration" and includes a navigation menu with "Site", "Content", "Components", and "Help". The "Translate" article editor is active, showing three fields: "Field: Title", "Field: Alias", and "Field: Article Text". Each field has an "Original" text and a "Translation" input field. The "Field: Title" original is "Rektörümüzün Berat Kandili Mesajı" and the translation is "Rektor to Berat Fitr". The "Field: Alias" original is "rektor-berat-kandili-mesaj" and the translation is "rektor-to-berat-fitr". The "Field: Article Text" original is "Mübarek Berat Kandil'inin tüm Dünya'da sevgi ve hoşgörü ortamının gelişmesine vesile olmasını diler, bu duygu ve düşüncelerimle İslam âleminin Kandil'ini en içten dileklerimizle kutlarız." and the translation is empty. On the right side, the "Publishing" tab is active, showing "State: No state", "Language: English (UK)", "Published: ", and "Changed date: new". At the top right of the editor, there are buttons for "Preview", "Save & Close", "Save", "Cancel", and "Help". The Windows taskbar at the bottom shows the date and time as 09:58 on 13.08.2013.

Gelen ekrandan içeriğimizi buluyoruz ve sağdaki ekrandan da görüldüğü gibi

Status: ON

Published: ON

Olmuş durumda.

Rektörümüz Öğrenciye Buluştu	English (UK)	Rektörümüz Öğrenciye buluştu	Friday, 29 March 2013 11:15		✓
Rektörümüz Prof. Dr. KAHYA, ATASAYAN'ı Ziyaret Etti	English (UK)	Rektörümüz Prof. Dr. KAHYA, ATASAYAN'ı Ziyaret Etti	Friday, 29 March 2013 11:17	⚡	✓
Rektörümüz, "Akıllı Tercih" Programına Konuk Oldu	English (UK)	Our Rector was a guest on 'Akıllı Tercih'	Monday, 22 July 2013 12:07	✓	✓
Rektörümüzün 1 Ağustos Toplumsal Direniş Bayramı Mesajı	English (UK)	Message from the Rector on 1 August Social Resistance Day	Wednesday, 31 July 2013 12:52	✓	✓
Rektörümüzün 1 Temmuz Denizcilik ve Kabotaj Bayramı Mesajı	English (UK)			●	✗
Rektörümüzün 19 Mayıs Atatürk'ü Anma, Gençlik ve Spor Bayramı Mesajı	English (UK)			●	✗
Rektörümüzün 23 Nisan Ulusal Egemenlik ve Çocuk Bayramı Mesajı	English (UK)			●	✗
Rektörümüzün 8 Mart Dünya Kadınlar Günü Mesajı	English (UK)	Rektörümüzün 8 Mart Dünya Kadınlar Günü Mesajı	Friday, 29 March 2013 11:18	⚡	✓
Rektörümüzün Berat Kandili Mesajı	English (UK)	Rector to Berat Fitr	Tuesday, 13 August 2013 09:59	✓	✓
Rektörümüzün Miraç Kandili Mesajı	English (UK)			●	✗
Rektörümüzün Ramazan Bayramı Mesajı	English (UK)	Message from the Rector on Ramadan Feast	Tuesday, 06 August 2013 11:55	✓	✓
Rektörümüzün Regaip Kandili Mesajı	English (UK)			●	✗
Üniversitemiz 11. Karadeniz Uluslararası Yüksek Öğretim Tanıtım Gün ...	English (UK)			●	✗
Üniversitemiz Antalya 13.Yükseköğretim Tanıtım Günleri ve Eğitim Fu ...	English (UK)			●	✗
Üniversitemizin denizcilik eğitimine uygunluğu denetlendi	English (UK)			●	✗
Web sayfamız yenileniyor	English (UK)			●	✗
*FIBAA Standards and Policies for	English (UK)			●	✗

Log Out'a tıklayıp Admin Panelinden çıkış yapabilirsiniz.

Administration Joomla!

Site Content Components Help 0 Visitors 1 Admin 0 View Site Log out

Translate Publish Unpublish Edit Delete Help

Control panel Translation Orphans Content elements Help & HowTo

Translation saved

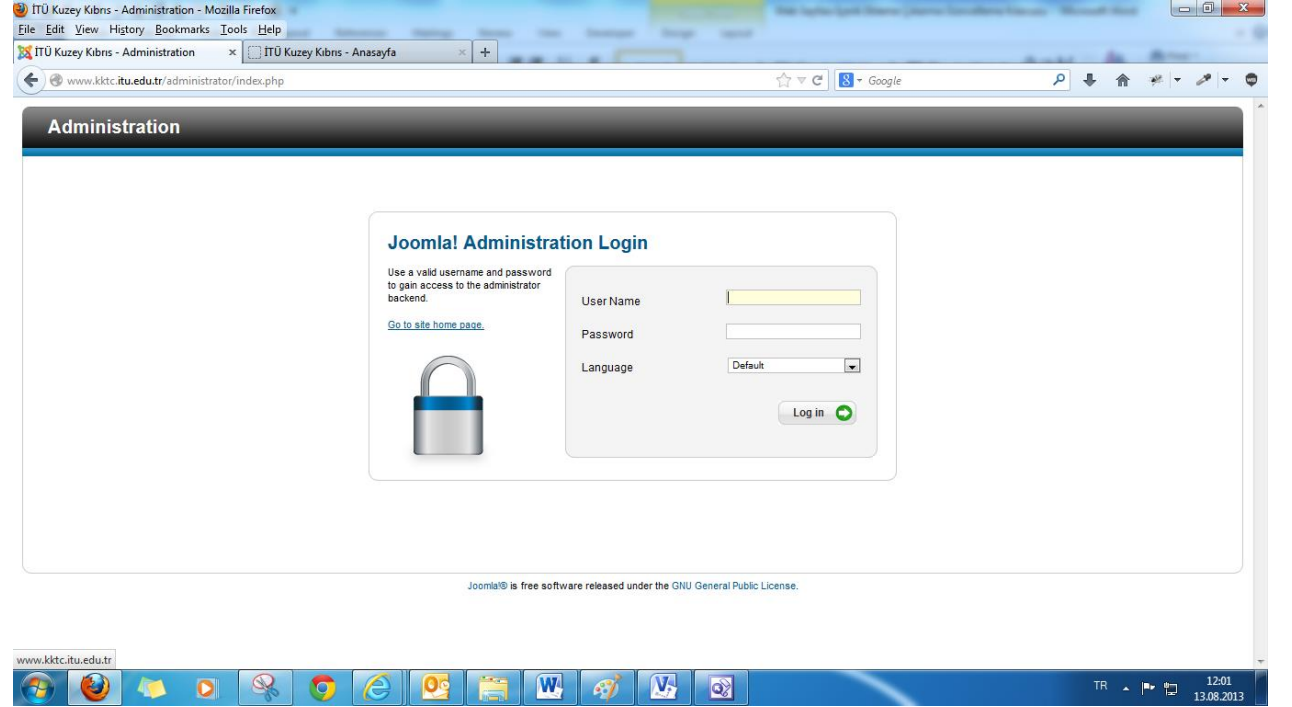
Front Page: Any Category Filter: Haberler Author filter: All authors Keyword filter: Translation Availability: Any Translation Age: Both Content elements: English (UK) Contents

	Title	Language	Translation	Changed date	State	Published
<input type="checkbox"/>	30'uncu Yönetim Kurulu Toplantısı	English (UK)	30th Board Meeting	Tuesday, 16 July 2013 13:22	✓	✓
<input type="checkbox"/>	Antalya Anadolu Lisesi Öğrencileri İTÜ-KKTC'yi Ziyaret Etti	English (UK)	Antalya Anadolu Lisesi Öğrencileri İTÜ-KKTC'yi Ziyaret Etti	Friday, 29 March 2013 10:40	⚡	✓
<input type="checkbox"/>	Bitled Logo Tasarım Yarışması Ödülleri Verildi	English (UK)	Bitled Logo Tasarım Yarışması Ödülleri Verildi	Friday, 29 March 2013 10:41	⚡	✓
<input type="checkbox"/>	Cumhurbaşkanı EROĞLU, İTÜ-KKTC Yetkilerini Kabul Etti	English (UK)	Cumhurbaşkanı EROĞLU, İTÜ-KKTC Yetkilerini Kabul Etti	Friday, 29 March 2013 10:42	⚡	✓
<input type="checkbox"/>	Cumhuriyet Meclisi Başkanı BOZER, İTÜ-KKTC Rektörü KAHYA İle Görü...	English (UK)			⚡	✗

www.kktc.itu.edu.tr/administrator/index.php?option=com_login&task=logout&db6921ccb1116ce504787c2c5471d2=1

TR 12:01 13.08.2013

Go to site Home Page'e tıklayıp ana sayfaya dönebilirsiniz.



English'e tıklayıp sayfanın İngilizce kısmına geçebilirsiniz.

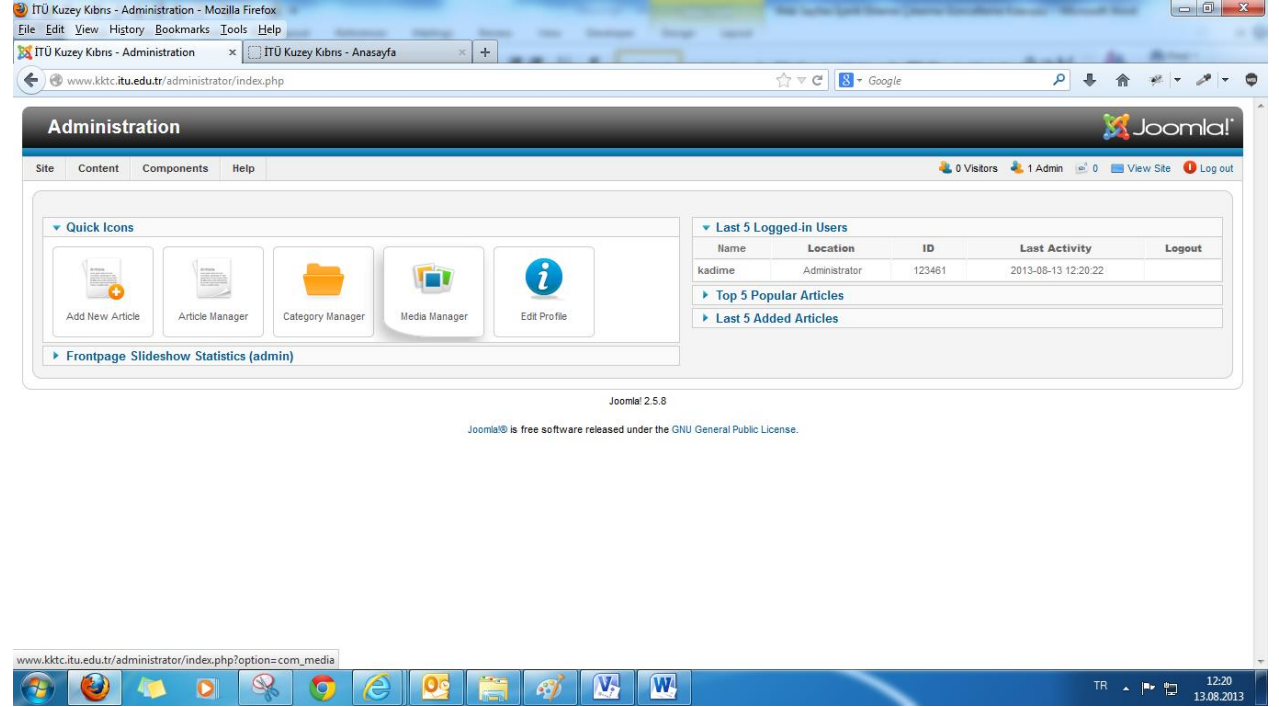
The screenshot shows the website of Istanbul Technical University (İTÜ) Kuzey Kıbrıs. The browser window is titled "İTÜ Kuzey Kıbrıs - Anasayfa - Mozilla Firefox". The address bar shows "www.kktc.itu.edu.tr/index.php/tr/". The website is in English, as indicated by the "English (UK)" language selector. The main header includes the university logo and the text "İstanbul Teknik Üniversitesi Kuzey Kıbrıs" and "gelenekten geleceğe...". A navigation menu is visible with options: Anasayfa, Hakkında, Akademik, İdari, Yerleşkeler, İTÜ İstanbul, and HEMEN BAŞVUR. The main content area features a large photo of a meeting, with a caption: "İTÜ-KKTC Eğitim ve Araştırma Yerleşkeleri 30'uncu Yönetim Kurulu toplantısı 05.07.2013 Cuma günü saat 14:30'da İTÜ Rektörlük Binası Toplantı Salonunda gerçekleştirildi. [+ devam...]". To the right, there are several news items: "30'uncu Yönetim Kurulu Toplantısı", "Fotoğrafçılık Kulübü Etkinlikleri", "İTÜ-KKTC Plaj Voleybolu", and "İTÜ-KKTC Denizcilik Kulübü Dahş Eğitimi Tamamlandı". Below the main content, there are sections for "ADAY ÖĞRENCİ", "ÖĞRENCİLERİMİZ", "MEZUNLARIMIZ", "KULÜPLER", "HABERLER", "DUYURULAR", and "ETİNLİKLER". The footer shows the website URL "www.kktc.itu.edu.tr/index.php/en/" and the system tray with the date "13.08.2013" and time "12:01".

News Tabının altında eklenmiş son güncel haber yer almakta. Haberin başlığına ya da [\[Read More...\]](#) kısmına tıklayıp haberin detayına ulaşabilirsiniz.

The screenshot shows the ITU Kuzey Kıbrıs website in a Mozilla Firefox browser. The page features a navigation menu at the top with options like 'Home', 'About', 'Academics', 'Administrative', 'Campuses', and 'ITU İstanbul'. A prominent 'APPLY NOW' button is visible in the top right corner. The main content area is dominated by a large image of a group of men in suits sitting around a conference table, with the caption: 'ITU-TRNC Education and Research Campuses 30th Board Meeting was held in the meeting room of the Rectorate building at 2:30...'. Below this image, there are several news snippets: '30th Board Meeting', 'Photography Club Activities', 'ITU-TRNC Beach Volley', and 'ITU-TRNC Sea Sports Club Completed Their Diving Training'. A 'NEWS' tab is selected, displaying a 'Message from the Rector on Ramadan Feast' dated 06 August 2013. The message reads: 'I would like to celebrate the blessed Ramadan Feast of all the ITU-North Cyprus academic and administrative staff, sincerely. I ho... [Read more ...]'. Other news items include 'Message from the Rector on Ramadan Feast'. The page also includes a 'PROSPECTIVE STUDENTS' section with links for 'Why ITU North Cyprus', 'Programs', 'International Students - Credentials', 'Admissions', 'Registration', 'Scholarships and Fees', and 'Scores and Quotas'. A 'CONTACTS' section is located at the bottom, featuring social media icons for Facebook, LinkedIn, Twitter, and YouTube. The footer contains the copyright notice '© 2013 ITÜ-Kuzey Kıbrıs | Bütün hakları saklıdır.' and the system clock shows '12:05 13.08.2013'.

İmage Ekleme

Control Panel'de iken "Media Manager"'a tıklıyoruz



The screenshot shows the Joomla! 2.5.8 Administration interface. The browser window is titled "İTÜ Kuzey Kıbrıs - Administration - Mozilla Firefox" and the address bar shows "www.kktc.itu.edu.tr/administrator/index.php". The Joomla! logo is in the top right corner. The main navigation menu includes "Site", "Content", "Components", and "Help". The status bar indicates "0 Visitors", "1 Admin", "0", "View Site", and "Log out".

The "Quick Icons" section contains five icons: "Add New Article", "Article Manager", "Category Manager", "Media Manager" (highlighted with a blue border), and "Edit Profile". Below these icons is a link for "Frontpage Slideshow Statistics (admin)".

The "Last 5 Logged-in Users" section contains a table with the following data:

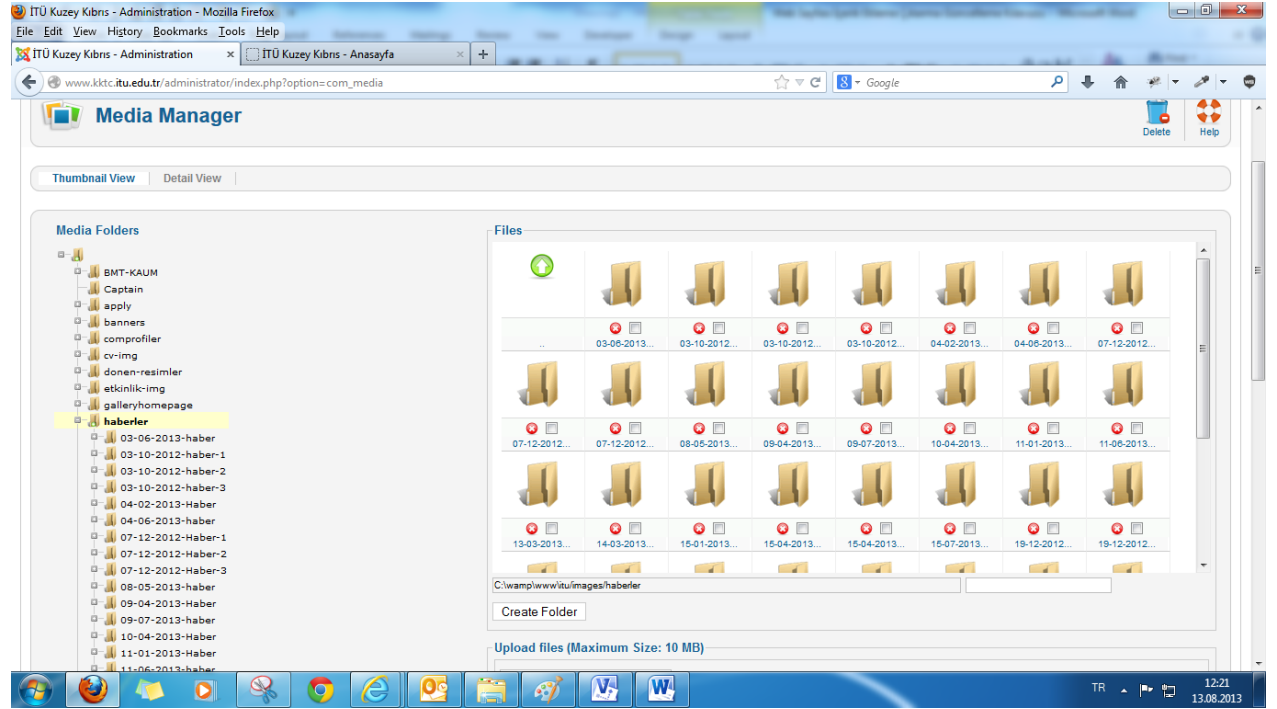
Name	Location	ID	Last Activity	Logout
kadime	Administrator	123461	2013-08-13 12:20:22	

Below the table are links for "Top 5 Popular Articles" and "Last 5 Added Articles".

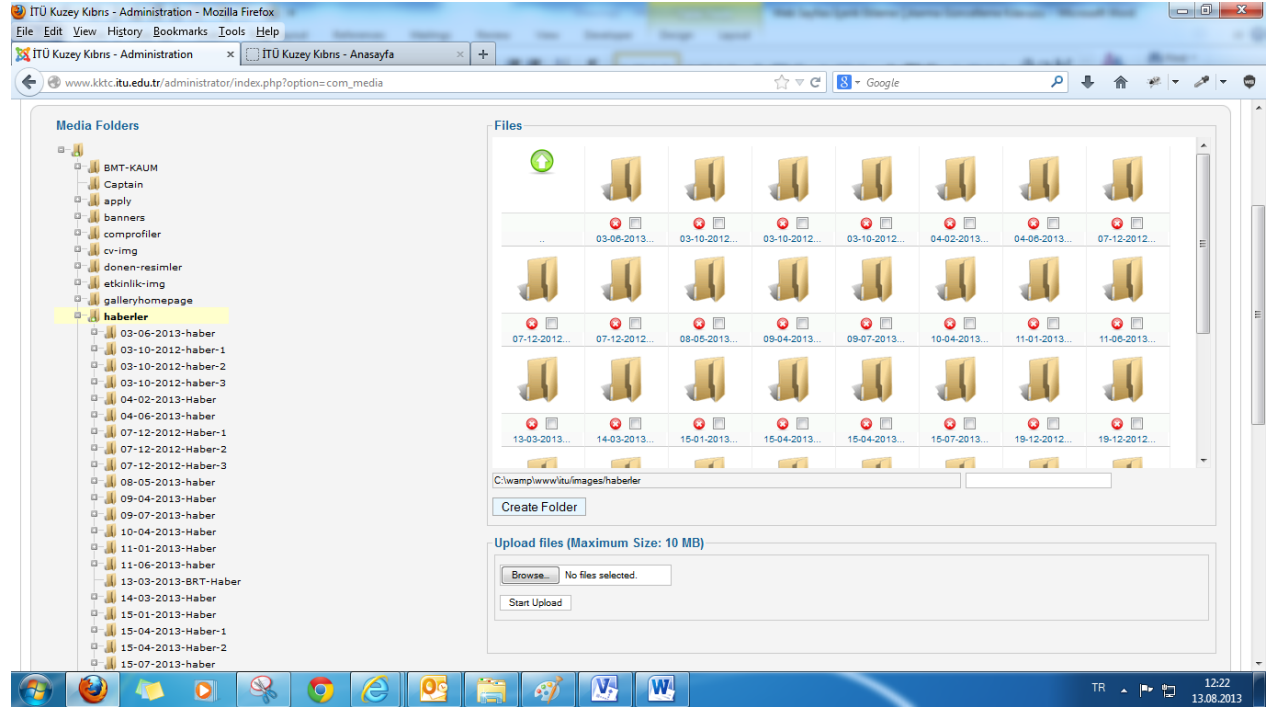
The Joomla! version "Joomla! 2.5.8" and the license information "Joomla! is free software released under the GNU General Public License." are displayed at the bottom of the interface.

The Windows taskbar at the bottom shows the system tray with the date "13.08.2013" and time "12:20". The taskbar includes icons for Internet Explorer, Firefox, Google Chrome, and other applications.

Biz haber eklemiřtik ve řimdi de onunla ilgili resimlerini ekleyeceęiz. Gelen ekrandan “**Haberler**” klasörüne tıklıyoruz.



“Create Folder” diyoruz



“**Haberler**”in altına Güncel tarihli bir dosya oluşturuyoruz. Şu an için “**13-08-2013**” şeklinde oluşturduk.

Dosya isminde tarih kullanmamızın sebebi; Aynı isimde iki ya da daha fazla dosya oluşmasının önüne geçebilmek ve Türkçe karakter sorununu ortadan kaldırmaktır.

Gün içerisinde birden fazla haber ve ya olay gelirse dosya isimlendirmesi şöyle olacaktır:

“**13-08-2013-1**”

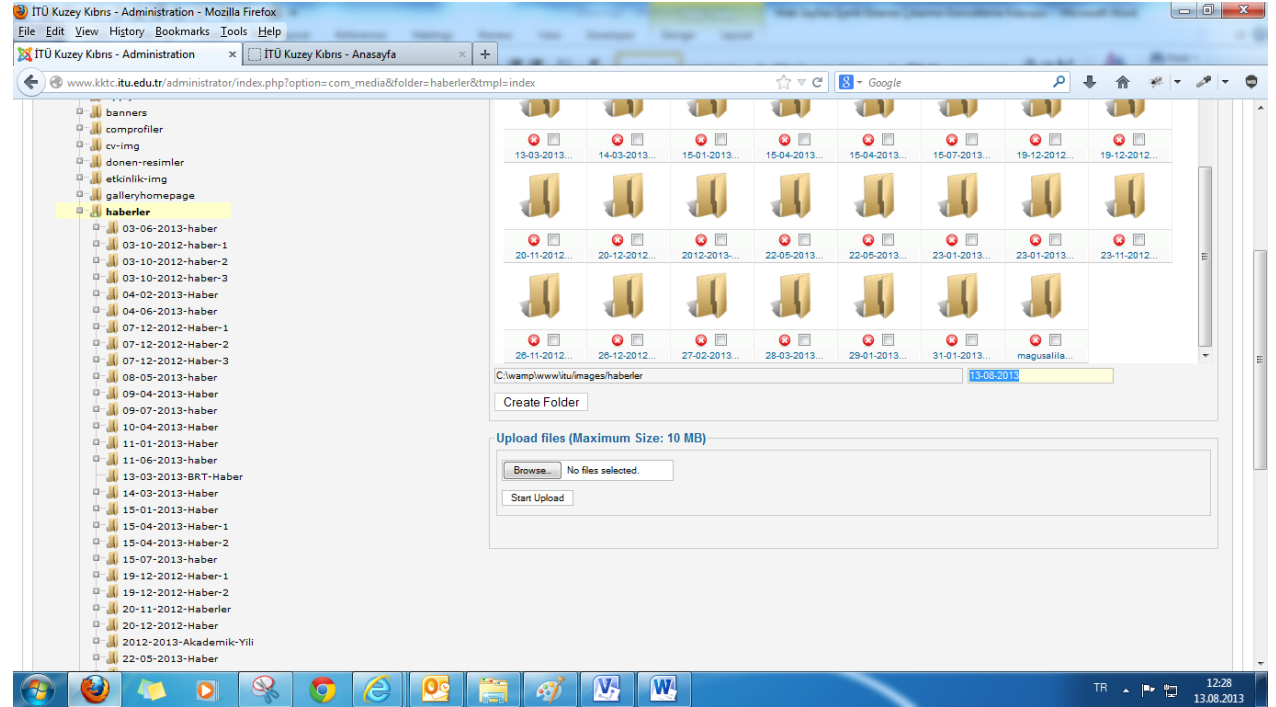
“**13-08-2013-2**”

.

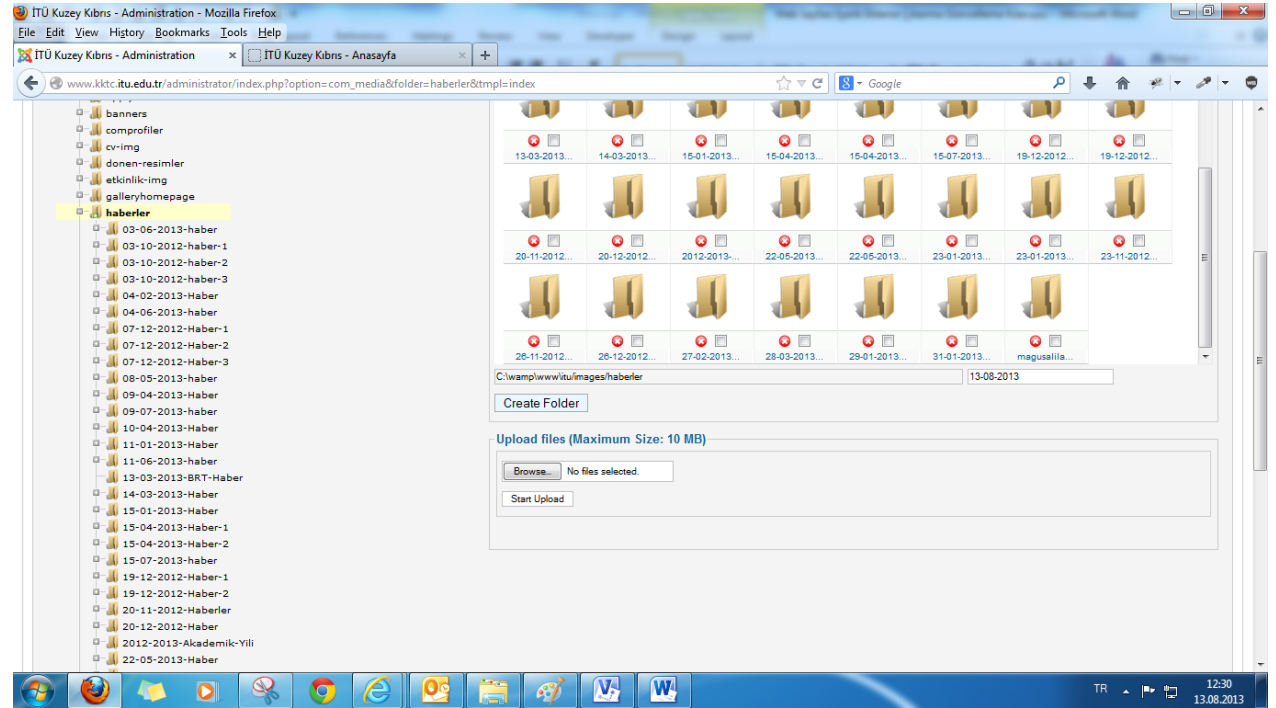
.

.

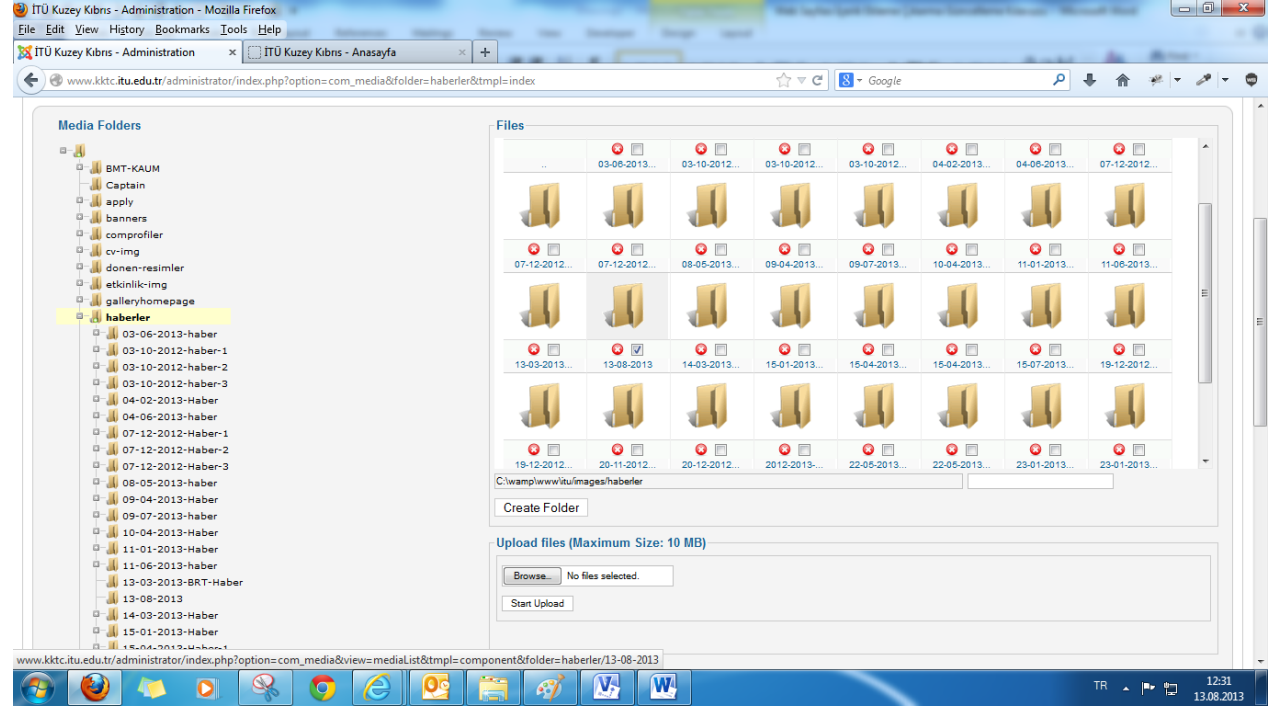
“**13-08-2013-n**”



Dosya ismimizi yazdıktan sonra “Create Folder”a tıklıyoruz



Sağ tarafta görüldüğü gibi dosyamızı oluşturduk ve üzerine çift klik yapıp dosyamızın içine giriyoruz.



Oluşturmuş olduğumuz dosyaya ilgili resimleri hazırlayıp ekleyebiliriz artık.

Bütün Microsoft İşletim Sistemli bilgisayarlarda standart olarak bulunan **Paint**'i kullanarak resimlerimizi düzenleyebiliriz. Varsa Photoshop, IrfanView gibi yazılımlarda bu iş için kullanılabilir.

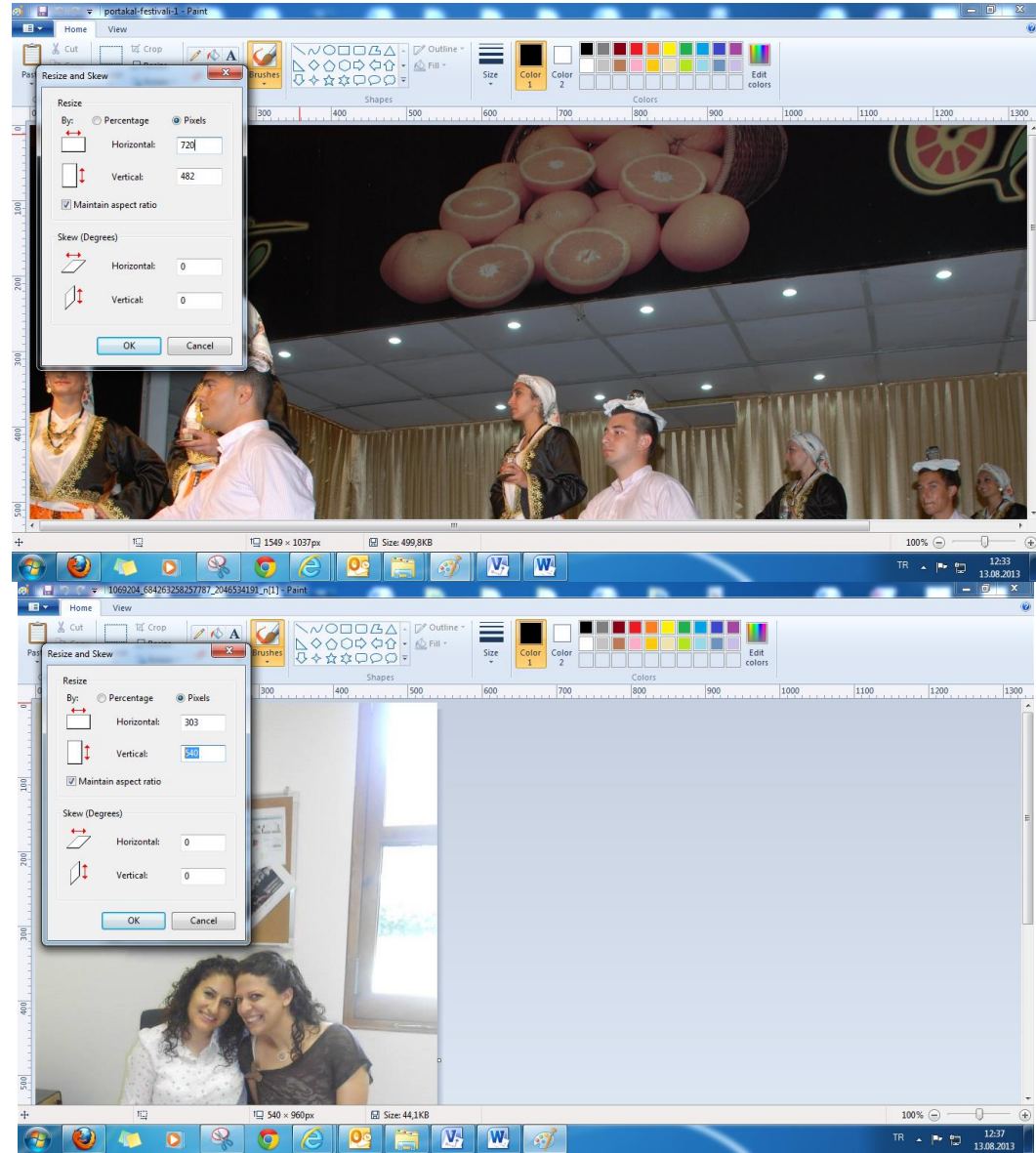
Type: **jpg**

Resim yatay ise;

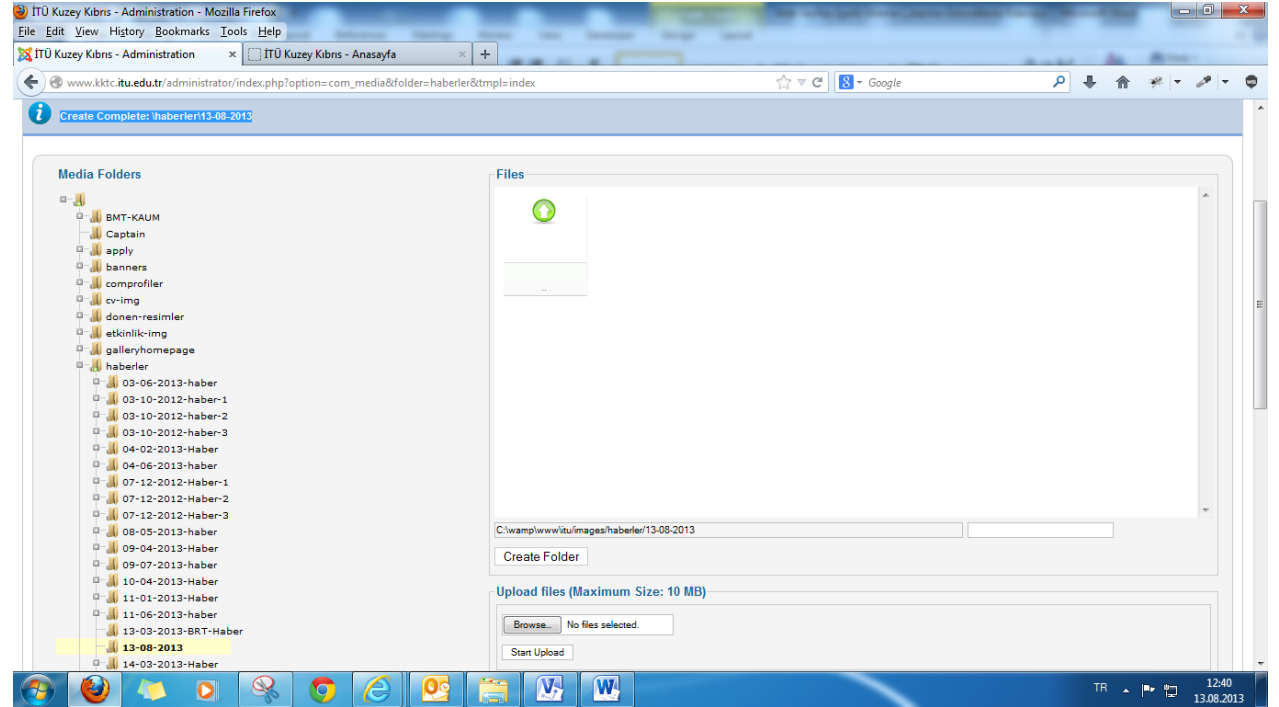
Genişlik: 720 px yapıyoruz ve yüksekliğine dokunmuyoruz.

Resim dikey ise;

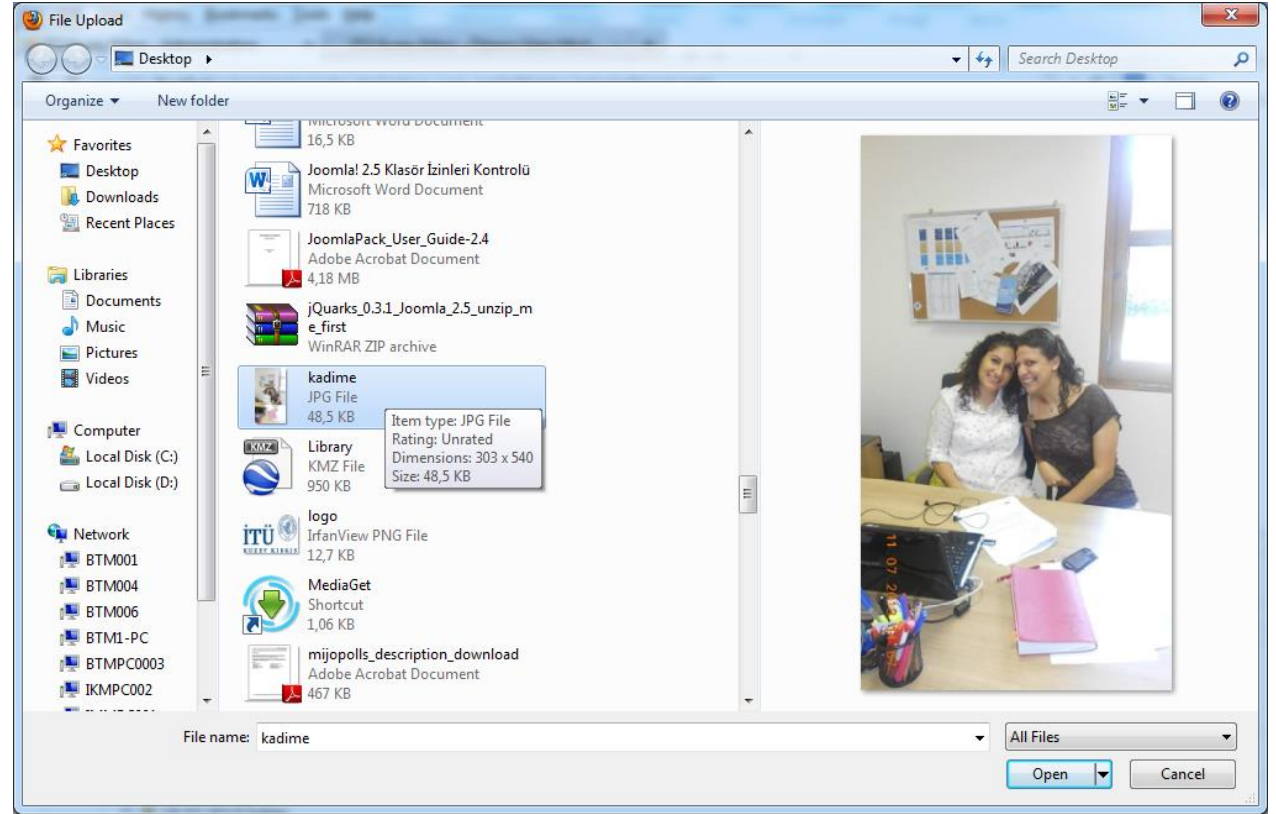
Yükseklik: 540 px yapıyoruz ve genişliğine dokunmuyoruz.



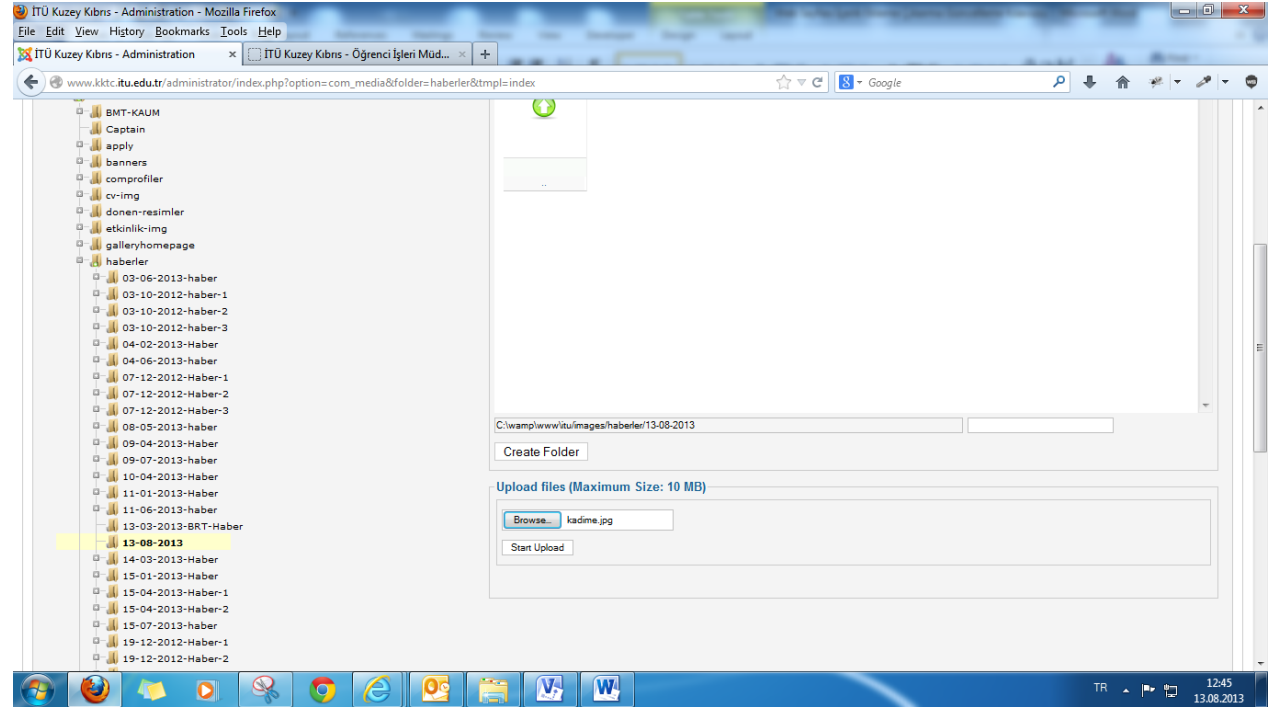
Dosyamızın içindeyken düzenlediğimiz resimleri aktarabiliriz artık “Browse” kısmına tıklıyoruz



Bilgisayarımızda hazırlamış olduğumuz resim ya da resimleri aktarıyoruz

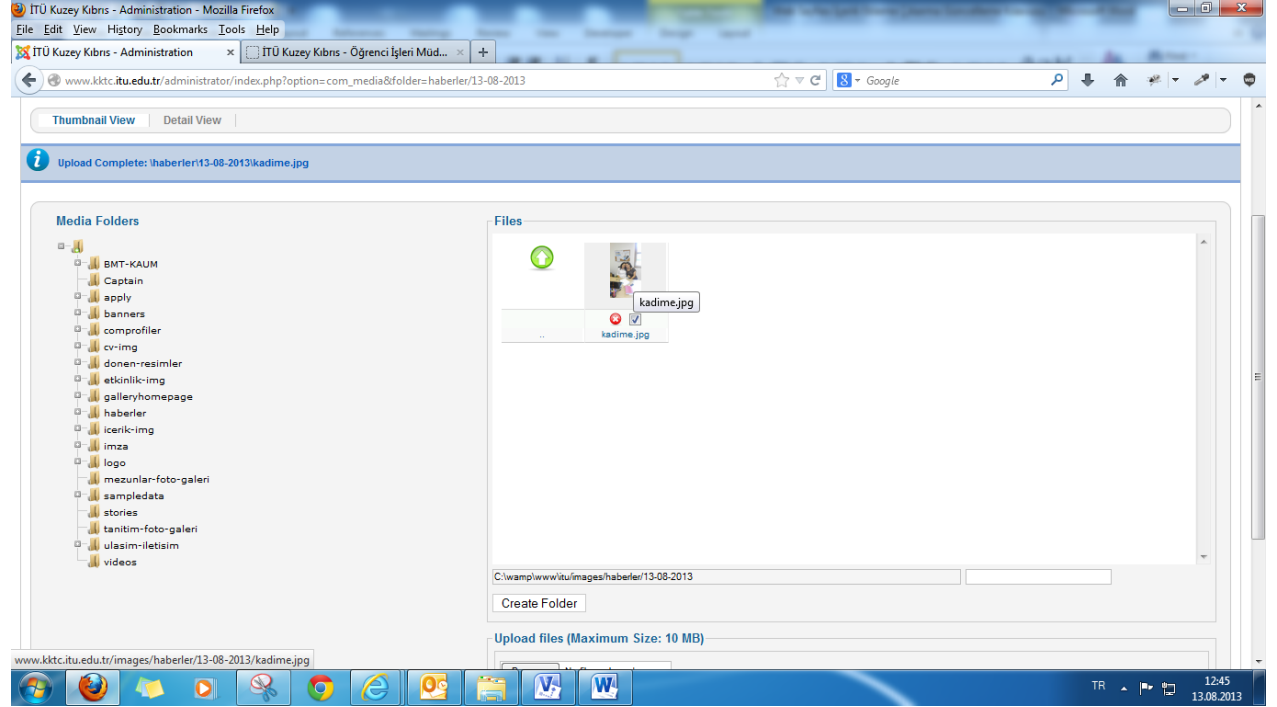


“Start Upload”a tıklıyoruz



Resmimizi ... /images/haberler/13-08-2013 altına eklemiş olduk.

Eğer yanlış resim eklediyseniz kırmızı halka içerisindeki beyaz çapım işaretine tıklayıp [silebilirsiniz.](#)



Haber/Duyuru/Etkinlik ile ilgili resim ya da resimleri

“**{gallery}haberler/Buraya oluşturmuş olduğunuz dosya isimini yazınız,limit=0,random=1,width=100,height=100,gap_h=20,gap_v=20,displayarticle=1{/gallery}**” bu kodu kullanarak ekliyoruz. Sağ tarafta da görüldüğü gibi içeriğin altına bu kod ekleniyor.

Bizim yazmamız gereken dosya isimi:

13-08-2013 olacak. Yani sonuçta bizim kodumuz şu şekilde olacak:

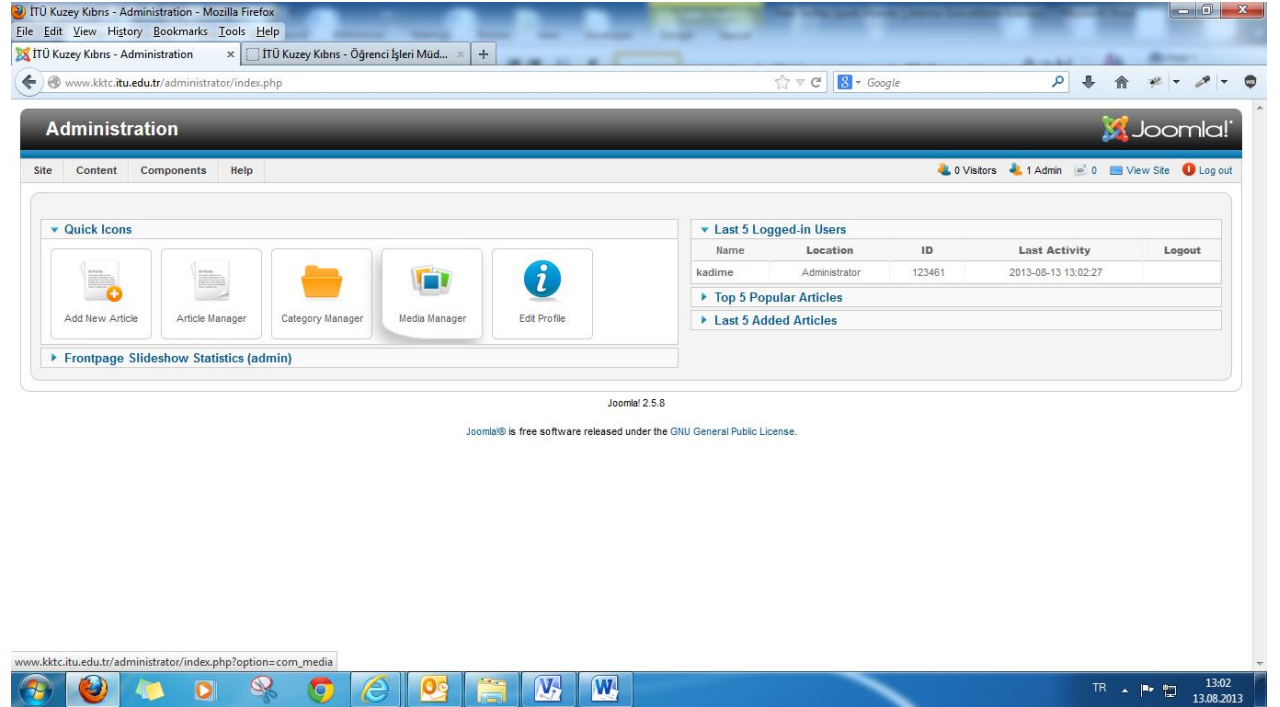
“**{gallery}haberler/13-08-2013,limit=0,random=1,width=100,height=100,gap_h=20,gap_v=20,displayarticle=1{/gallery}**”

İşlemimiz bittikten sonra **Save & Close** deyip gidip web sayfamızdan içeriğimizi ve ilgili resimlerini kontrol ediyoruz.

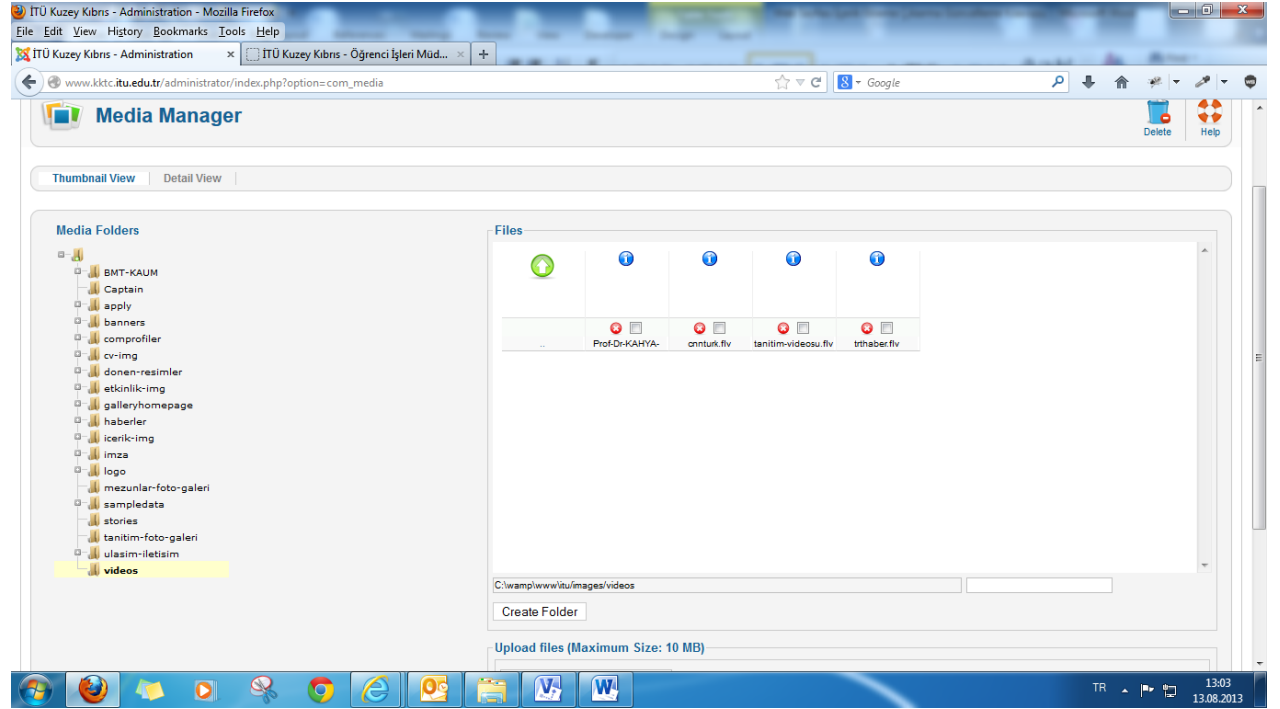
The screenshot shows the Joomla! 2.5.8 administrator interface. The main content area displays the article edit form for the article titled "30-yonetim-kurulu-toplantisi" in the "Haberler" category. The article is published and has a status of "Published". The article text contains the gallery code: `{gallery}haberler/13-08-2013,limit=0,random=1,width=100,height=100,gap_h=20,gap_v=20,displayarticle=1{/gallery}`. The right sidebar shows the article options and metadata, including the created date (2013-07-15 11:38:32), start publishing date (2013-07-15 11:38:32), finish publishing date (0000-00-00 00:00:00), modified by (Super User), modified date (2013-07-15 12:10:21), revision (5), and hits (301). The bottom of the screen shows the Joomla! 2.5.8 logo and the GNU General Public License notice.

Video Ekleme

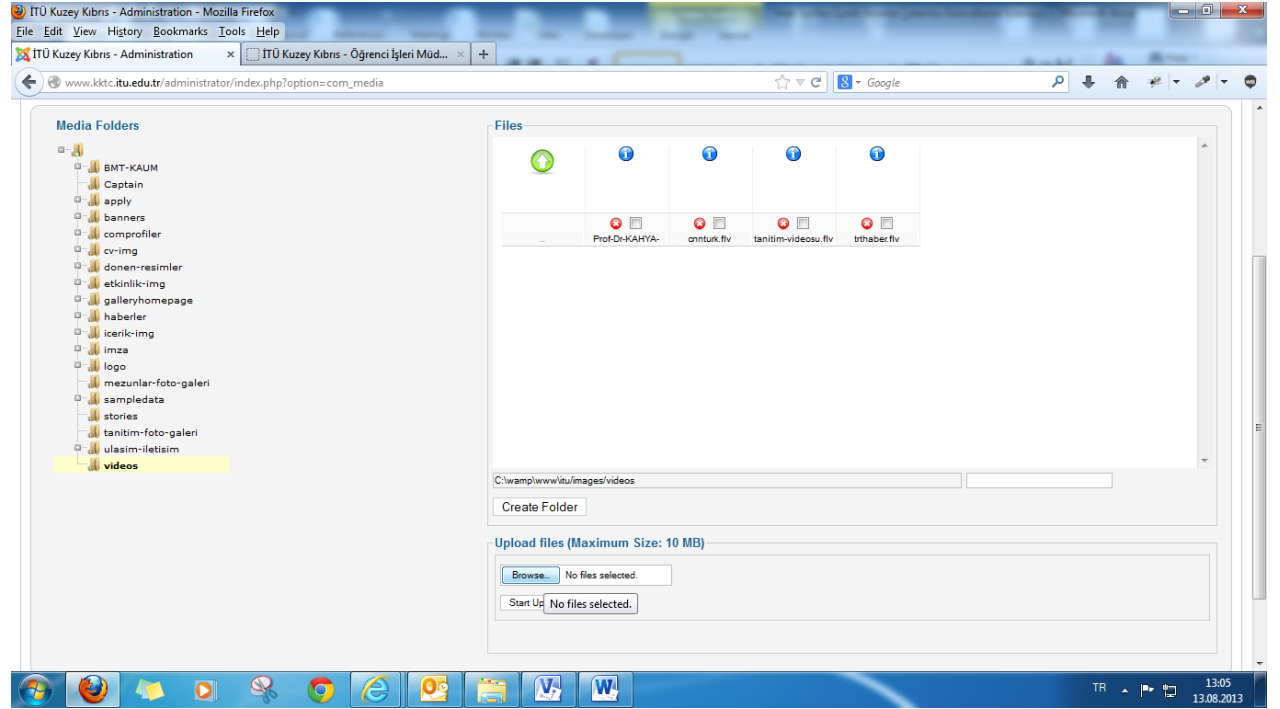
Control Panel'de "Media Manager"a tıklıyoruz.



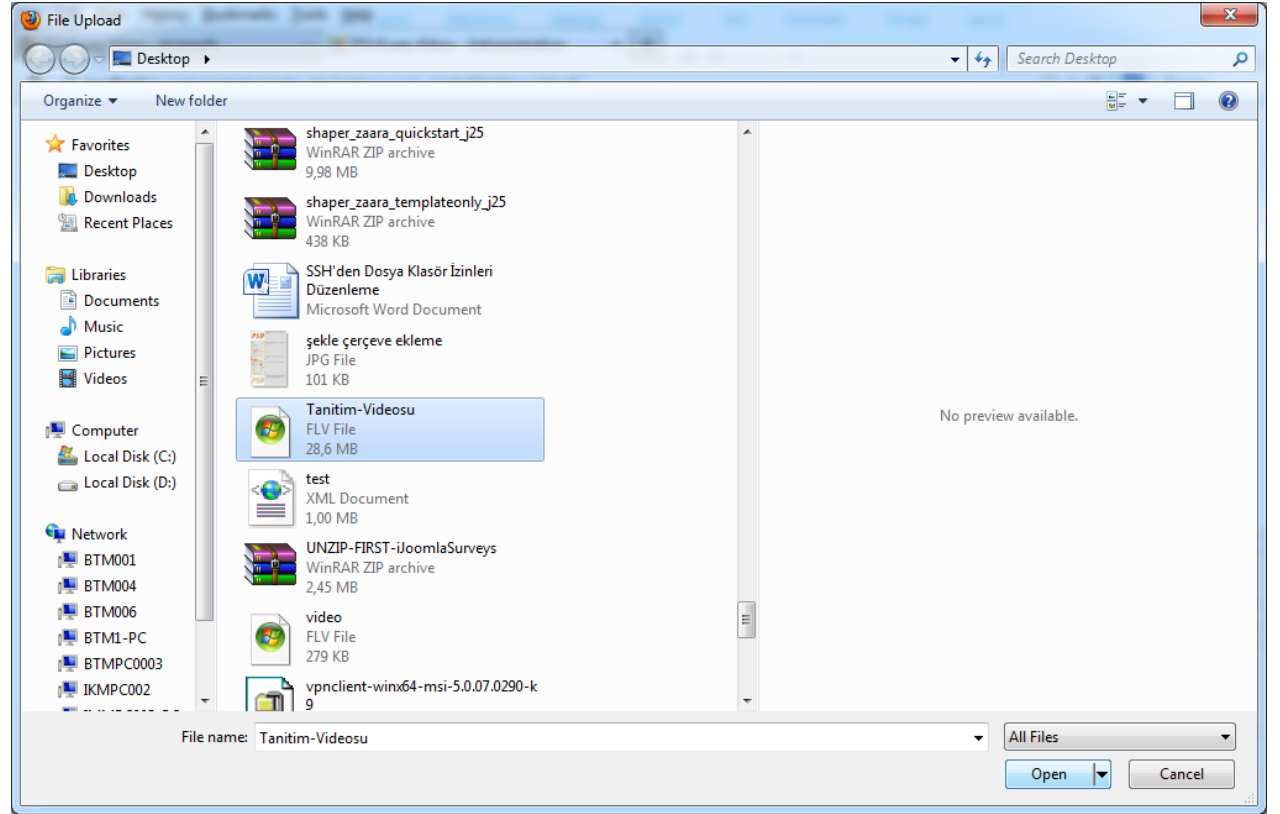
Gelen ekrandan "Videos"a tıklıyoruz ve sađdaki ekran açılıyor



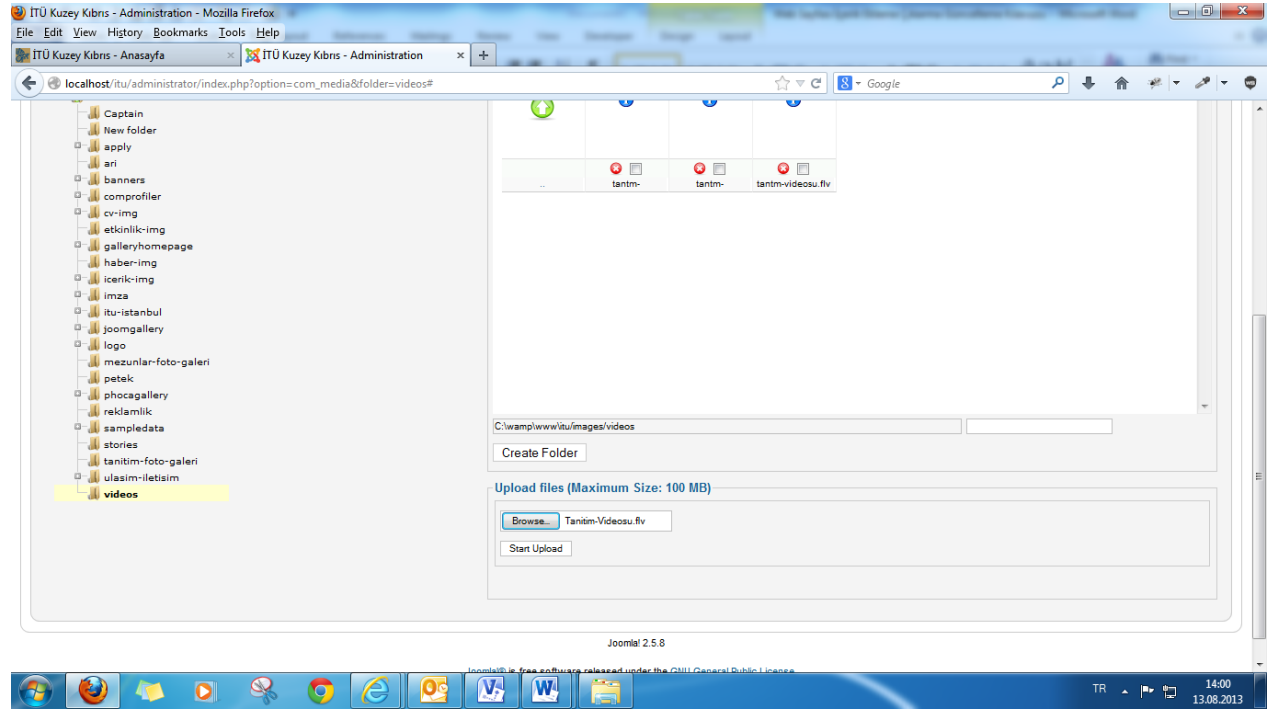
Oluşturulmuş olan “.flv” uzantılı videoyu buraya ekleyeceğiz.



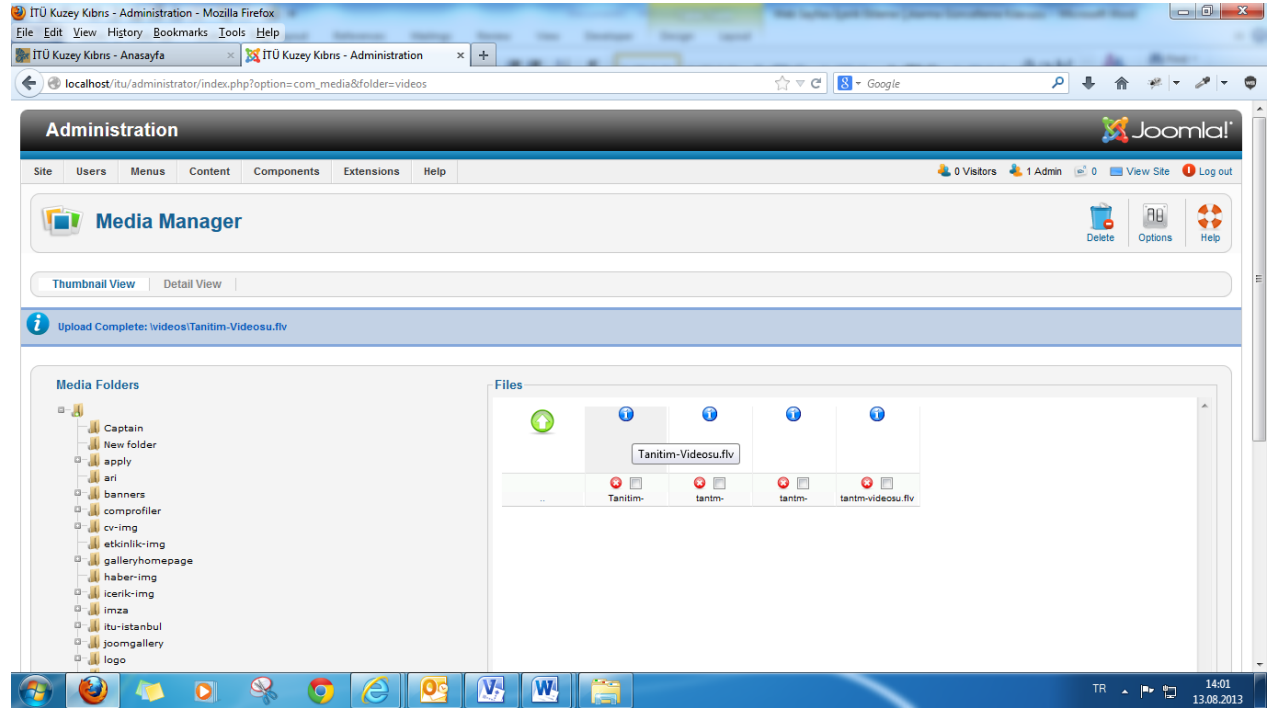
Bilgisayarımızda kayıtlı olan videoyu buluyoruz,
üzerine tıklayıp “Open” diyoruz



“Start Upload” tıklıyoruz



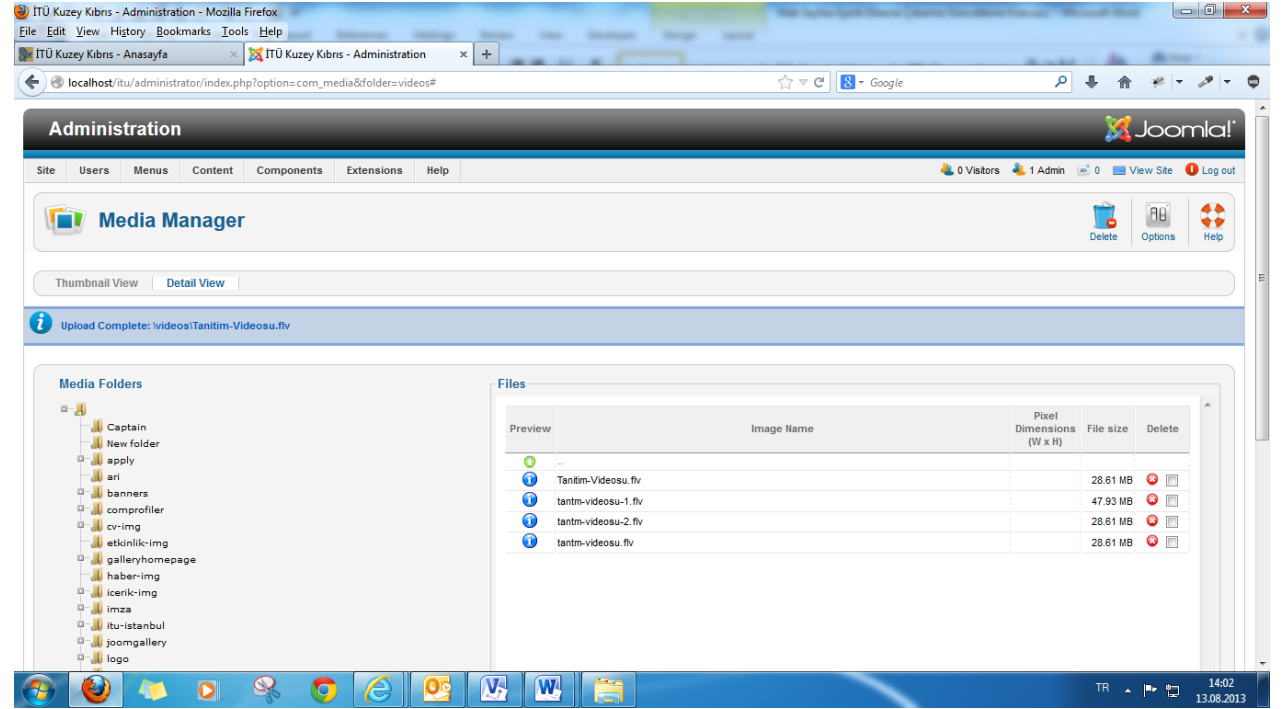
Videomuz eklendi



Videolar ile ilgili daha detaylı bilgi görebilmek için sol üst tarafta bulunan “Detail View”e tıklıyoruz.

Yanlış videoyu silmek ya da videonuzu yeniden eklemek için var olanı silmeniz lazım bunun için kırmızı daire içerisinde yer alan beyaz çarpım işaretine tıklıyoruz.

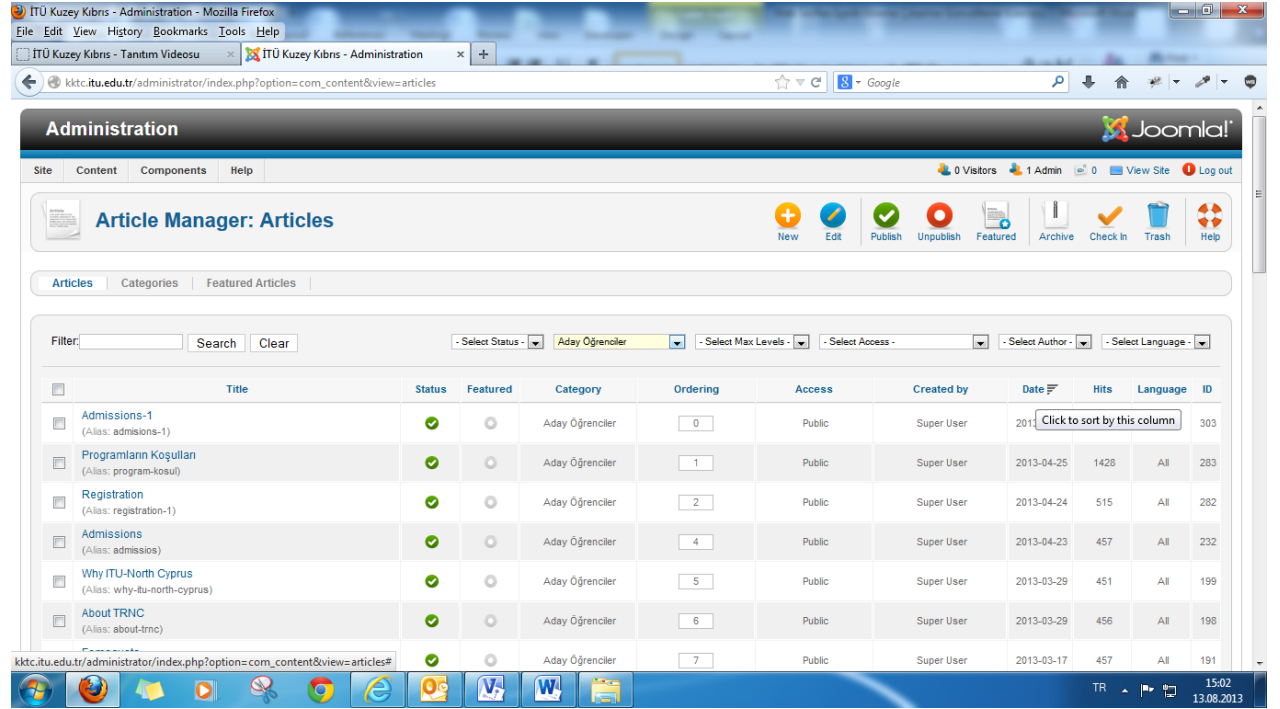
Videomuzu ekledik şimdi videomuzu görüntüleyeceğimiz içeriğimizi açıyoruz.



The screenshot shows the Joomla! Administration interface for the Media Manager. The browser address bar indicates the URL is localhost/itu/administrator/index.php?option=com_media&folder=videos#. The interface includes a navigation menu with options like Site, Users, Menus, Content, Components, Extensions, and Help. The Media Manager section is active, showing a list of files in the 'Videos' folder. The 'Detail View' tab is selected. A notification at the top indicates a successful upload of 'wideos/Tantim-Video.su.flv'. The 'Files' table lists the following items:

Preview	Image Name	Pixel Dimensions (W x H)	File size	Delete
	Tantim-Video.su.flv		28.61 MB	
	tantim-video-1.flv		47.93 MB	
	tantim-video-2.flv		28.61 MB	
	tantim-video.su.flv		28.61 MB	

Content → Article Manager'a tıkladıktan sonra gelen ekrandan içeriğimizin altında bulunduğu kategoriye seçip "Date'e" tıklayıp içeriklerimizi eklenme tarihlerine göre sıralıyoruz, eklenen son içerikler üste gelecektir.



The screenshot shows the Joomla! Administration interface for the 'Article Manager: Articles' section. The page is viewed in a Mozilla Firefox browser. The interface includes a navigation menu with 'Site', 'Content', 'Components', and 'Help'. The 'Content' menu is active, and the 'Article Manager: Articles' page is displayed. The page features a toolbar with icons for 'New', 'Edit', 'Publish', 'Unpublish', 'Featured', 'Archive', 'Check In', 'Trash', and 'Help'. Below the toolbar, there are tabs for 'Articles', 'Categories', and 'Featured Articles'. A filter section allows for searching and filtering articles by status, category, max levels, access, author, and language. The main content area displays a table of articles with the following columns: Title, Status, Featured, Category, Ordering, Access, Created by, Date, Hits, Language, and ID. The 'Date' column is sorted in descending order, showing the most recent articles at the top.

Title	Status	Featured	Category	Ordering	Access	Created by	Date	Hits	Language	ID
Admissions-1 (Alias: admissions-1)	✓	○	Aday Öğrenciler	0	Public	Super User	2013-04-25	1428	All	283
Programların Koşulları (Alias: program-kosul)	✓	○	Aday Öğrenciler	1	Public	Super User	2013-04-24	515	All	282
Registration (Alias: registration-1)	✓	○	Aday Öğrenciler	2	Public	Super User	2013-04-23	457	All	232
Admissions (Alias: admissions)	✓	○	Aday Öğrenciler	4	Public	Super User	2013-03-29	451	All	199
Why ITU-North Cyprus (Alias: why-itu-north-cyprus)	✓	○	Aday Öğrenciler	5	Public	Super User	2013-03-29	456	All	198
About TRNC (Alias: about-trnc)	✓	○	Aday Öğrenciler	6	Public	Super User	2013-03-17	457	All	191

İlgili içeriği açıyoruz

Coğrafya (Alias: coğrafya)	✓	○	Aday Öğrenciler	18	Public	Super User	2013-02-06	288	All	118
KKTC Hakkında (Alias: kktc-hakkında)	✓	○	Aday Öğrenciler	19	Public	Super User	2013-02-06	1090	All	117
Banma ve Yemek (Alias: banma-yemek)	✓	○	Aday Öğrenciler	21	Public	Super User	2013-02-06	1487	All	116
Başvuru ve Kabul (Alias: basvuru-kabul)	✓	○	Aday Öğrenciler	22	Public	Super User	2013-02-06	3440	All	115
Burslar ve Ücretler (Alias: burslar-ucretler)	✓	○	Aday Öğrenciler	23	Public	Super User	2013-02-06	4239	All	114
Puan ve Kontenjanlar (Alias: puan-kontenjan)	✓	○	Aday Öğrenciler	24	Public	Super User	2013-02-06	3619	All	113
Broşür ve Kataloglar (Alias: brosur-kataloglar)	✓	○	Aday Öğrenciler	25	Public	Super User	2013-02-06	444	All	112
Fotoğraf Albümü (Alias: fotograf-albumu)	✓	○	Aday Öğrenciler	26	Public	Super User	2013-02-06	500	All	111
Tanıtım Videosu (Alias: tanitim-videosu)	✓	○	Aday Öğrenciler	27	Public	Super User	2013-02-06	533	All	110
Neden İTÜ Kuzey Kıbrıs (Alias: neden-itu-kuzey-kibris)	✓	○	Aday Öğrenciler	28	Public	Super User	2013-02-06	1821	All	109

Display # All

Batch process the selected articles
If choosing to copy an article, any other actions selected will be applied to the copied article. Otherwise, all actions are applied to the selected article.

Set Access Level - Keep original Access Levels -

Set Language - Keep original Language -

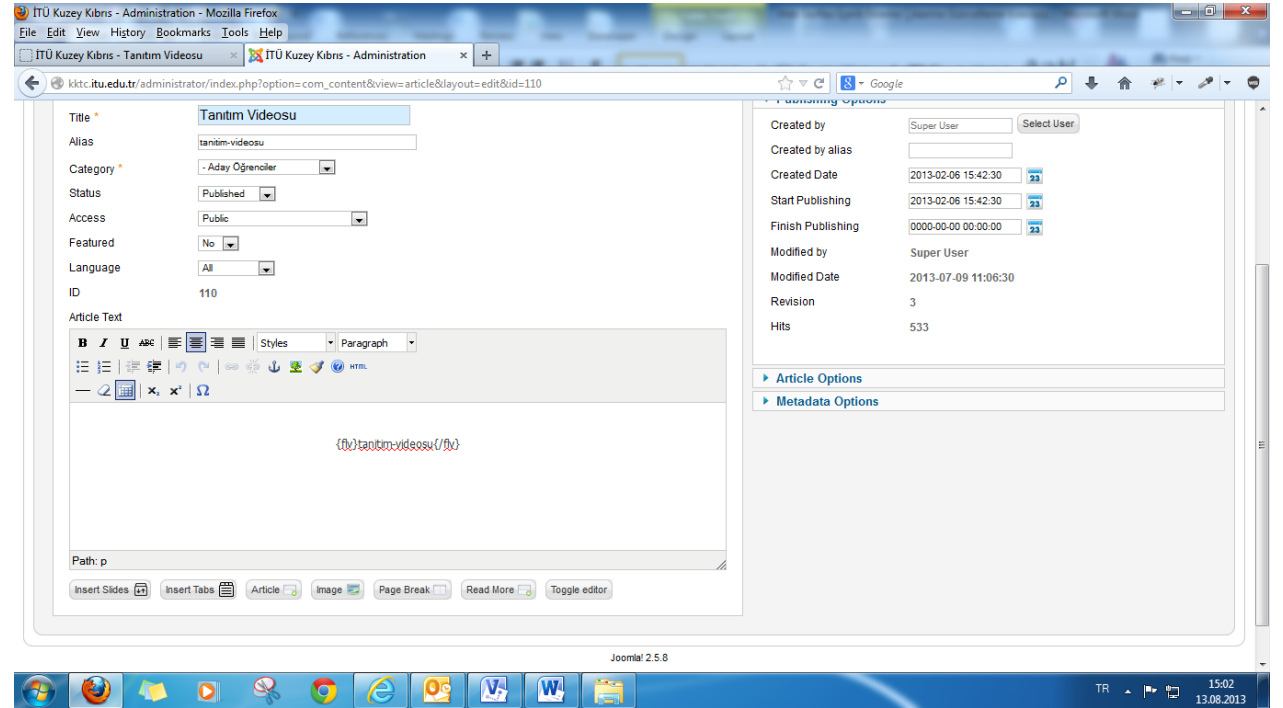
kktc.itu.edu.tr/administrator/index.php?option=com_content&task=article.edit&id=110

TR 15:02 13.08.2013

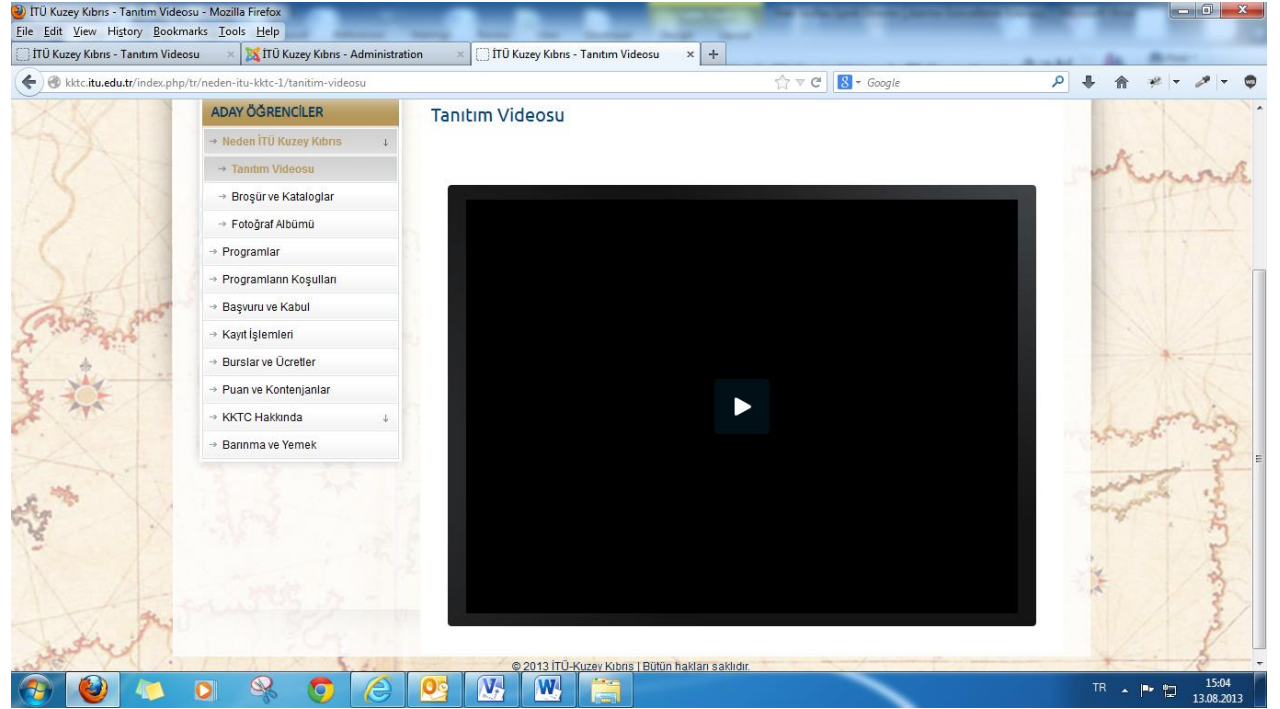
İçerğin sonuna aşağıdaki doku yazıyoruz
{flv} Tanitim-Videosu{/flv}

Videomuz “.flv” uzantılı, fakat dosya ismini yazarken uzantısını yazmıyoruz sadece dosya ismini yazıyoruz ve dosya isminde yine Türkçe karakter kullanmıyoruz.

Save & Close'a tıklayıp içeriğimizi kaydediyoruz.



Web sayfamızdan ilgili içeriği bulup videomuzu kontrol ediyoruz.



Ana Sayfada Döner Olaylarda Ekleme, Düzenleme ve Çıkarma Yapma İşlemleri

Ana sayfada aktif olarak 4 olay yer almakta



İTÜ-KKTC YDO öğrencileri Gazimağusa Belediyesi Glapsides Halk Plajı'nda plaj voleybolu etkinliği gerçekleştirdiler. [-] devam...

-  30'uncu Yönetim Kurulu Toplantısı
-  Fotoğrafçılık Kulübü Etkinlikleri
-  İTÜ-KKTC Plaj Voleybolu
-  İTÜ-KKTC Denizcilik Kulübü Dalış Eğitimi Tamamlandı

Öncelikle olay ile ilgili **Haber/Duyuru/Etkinlik** ne ise onu hazırlanıp **Türkçe/İngilizce** olarak **ekleriyle birlikte ekleyip aktif** hale getiriyoruz.

Her olayın ana sayda **sadece bir görseli** yer alabilir. Eğer olay ile ilgili daha fazla görsel mevcut ise; Daha önce resim ekleme kısmında bahsettiğimiz gibi haber içeriğinin sonuna ekleyebilirsiniz.

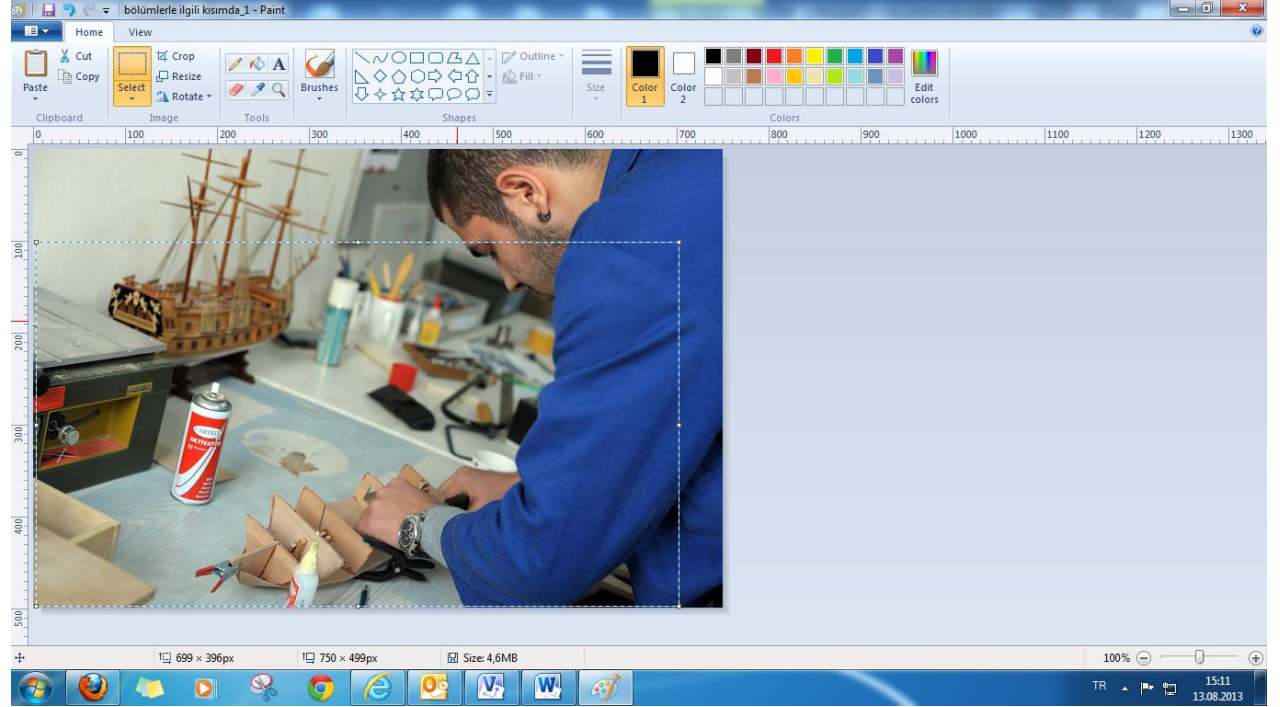
Olay ile ilgili görseli düzenliyoruz. Bunun için **Paint, PhotoShop, İrfanView** vs. kullanılabilir.

Ölçüler:

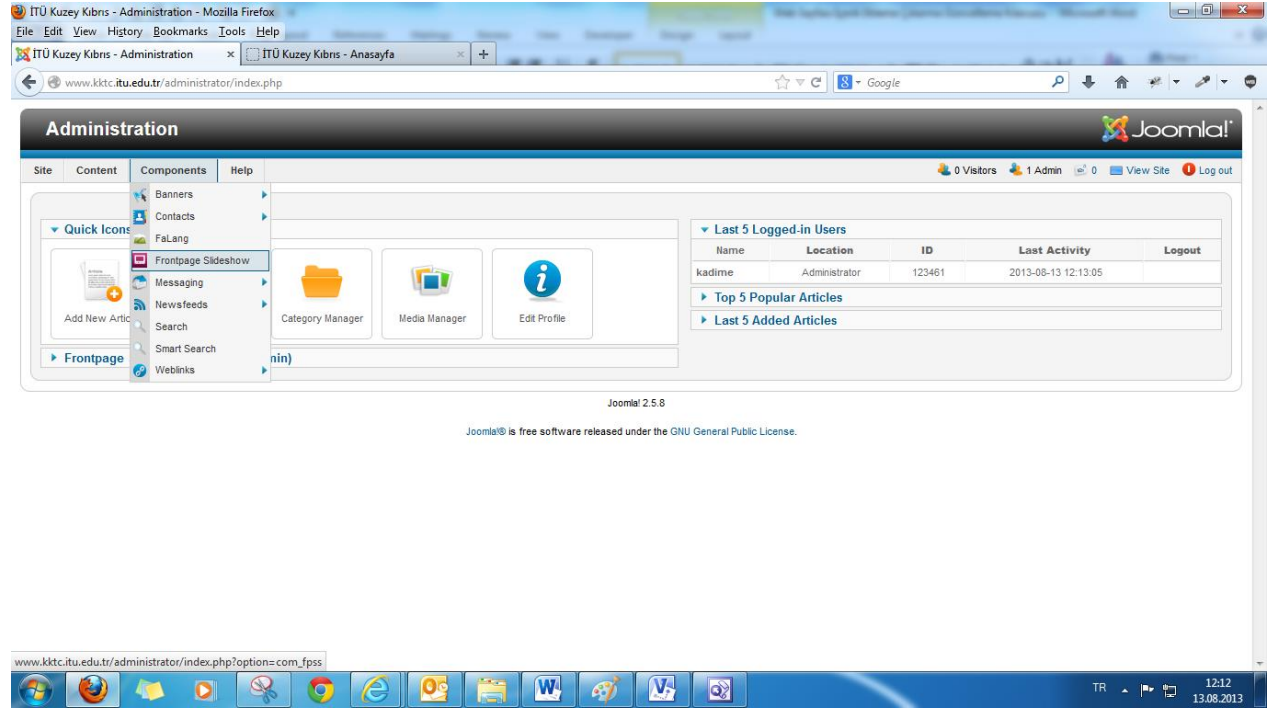
Genişlik: 710 px

Yükseklik: 380 px olmalıdır.

Bu değerler 10-20 px kadar yükselebilir.



Components → Frontpage Slideshow'a tıklıyoruz



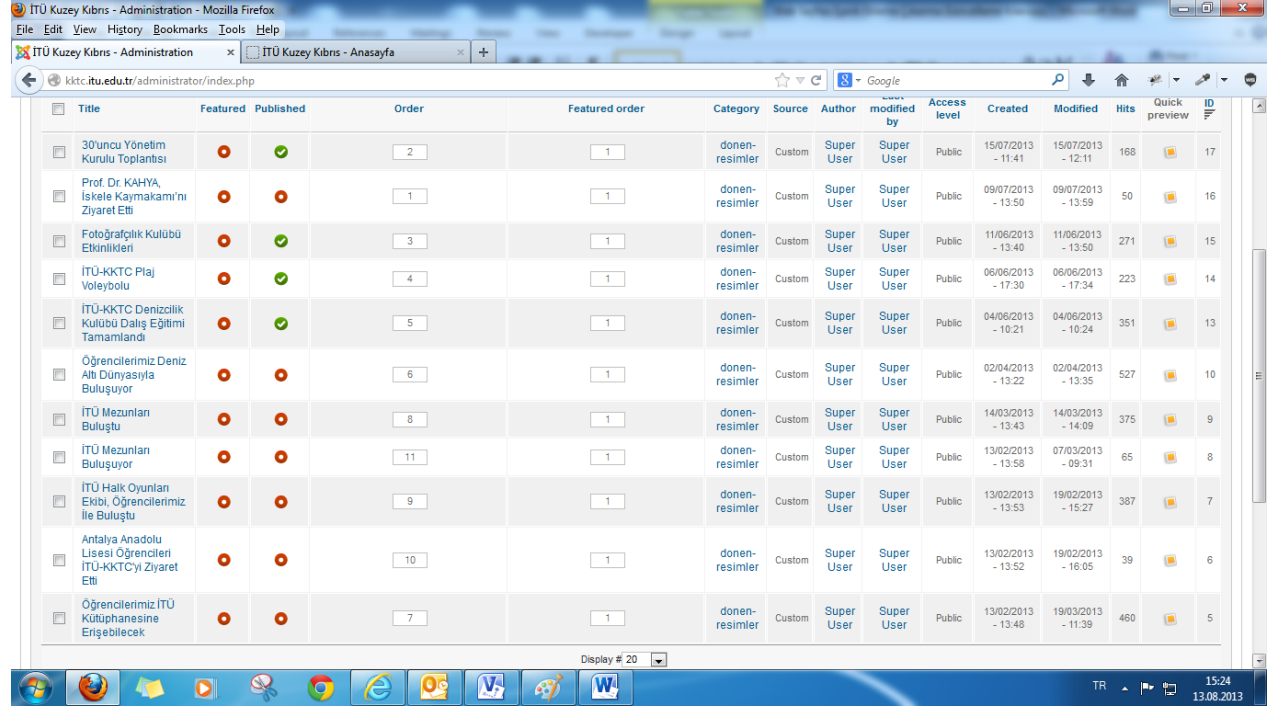
Gelen ekrandan “Select Category” kısmından “donen-resimler”e tıklıyoruz.

The screenshot shows the Joomla! Administration interface for the Frontpage Slideshow. The page title is "Administration" and the Joomla! logo is visible in the top right. The navigation menu includes "Site", "Content", "Components", and "Help". The status bar shows "0 Visitors", "1 Admin", and "View Site" and "Log out" links. The main content area is titled "Frontpage Slideshow" and includes a "Slides" tab. Below the tab, there are filter options for publishing state, featured state, category, author, and language. A table lists the slides with columns for Title, Featured, Published, Order, Featured order, Category, Source, Author, Created, Modified, Hits, Quick preview, and ID. The "Category" column is highlighted, and the dropdown menu is open, showing "donen-resimler" selected.

Title	Featured	Published	Order	Featured order	Category	Source	Author	Created	Modified	Hits	Quick preview	ID
ITU-TRNC Sea Sports Club Completed Their Diving Training	Yes	Yes	4	1	Eng-donen-resimler	Custom	Super User	16/07/2013 - 14:33	17/07/2013 - 10:38	34		21
ITU-TRNC Beach Volley	Yes	Yes	3	1	Eng-donen-resimler	Custom	Super User	16/07/2013 - 14:30	17/07/2013 - 10:38	33		20
Photography Club Activities	Yes	Yes	2	1	Eng-donen-resimler	Custom	Super User	16/07/2013 - 14:28	16/07/2013 - 08:27	36		19
30th Board Meeting	Yes	Yes	1	1	Eng-donen-resimler	Custom	Super User	16/07/2013 - 14:26	16/07/2013 - 14:35	48		18
30'uncu Yönetim Kurulu Toplantısı	Yes	Yes	2	1	donen-resimler	Custom	Super User	15/07/2013 - 11:41	15/07/2013 - 12:11	168		17
Prof. Dr. KAHYA, Iskele Kaymakam'ını	Yes	No	1	1	donen-resimler	Custom	Super User	09/07/2013 - 13:50	09/07/2013 - 13:59	50		16

Sağdaki ekrandan da görüldüğü gibi sadece 4 aktif olayımız var ve ekleme tarihlerine göre sıralanmış durumdadır.

Yeni olay eklendikten sonra en sondaki aktif olayı **pasife** çekmek gerekiyor. Bunun için yeşil daire içerisinde yer alan beyaz tikli alanı tıklamak yeterli, bunun tersi işlemi yani kırmızı daire içerisinde yer alan çapım işaretine tıklamak ta olayı **aktif** hale getirir.

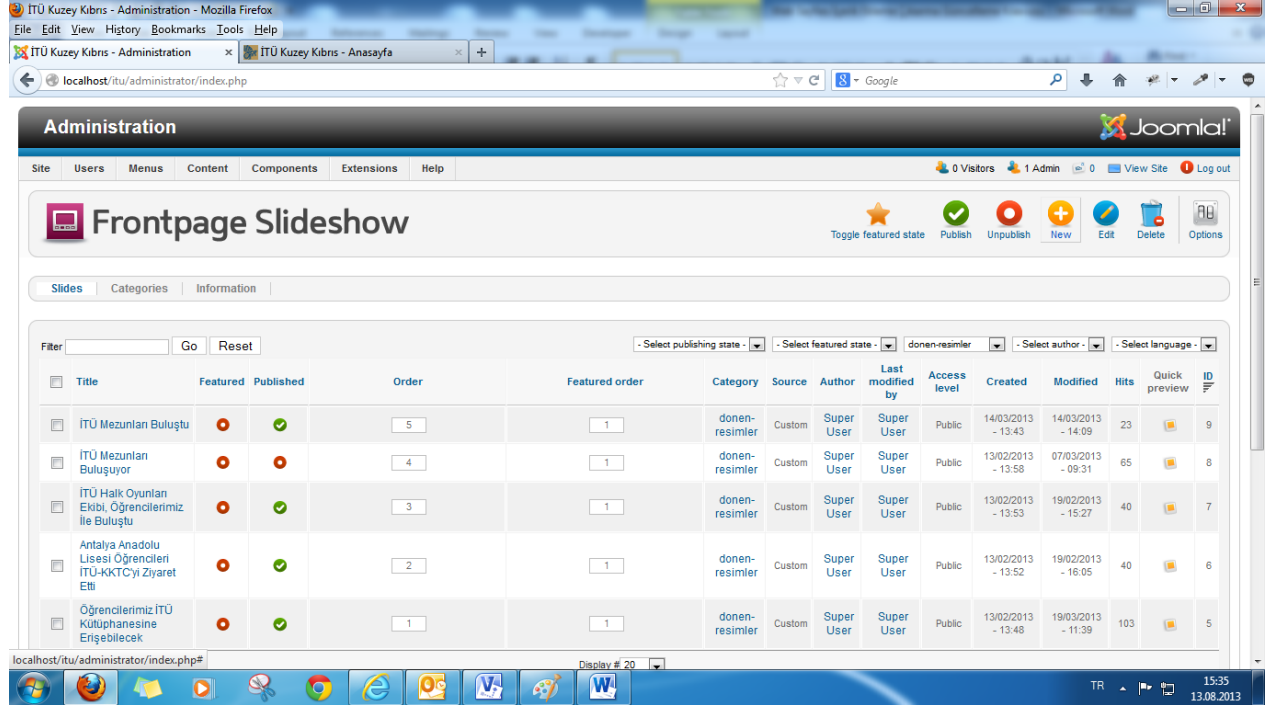


Title	Featured	Published	Order	Featured order	Category	Source	Author	modified by	Access level	Created	Modified	Hits	Quick preview	ID
30'uncu Yönetim Kurulu Toplantısı	<input checked="" type="radio"/>	<input checked="" type="radio"/>	2	1	donen-resimler	Custom	Super User	Super User	Public	15/07/2013 - 11:41	15/07/2013 - 12:11	168		17
Prof. Dr. KAHYA, İskele Kaymakamı'nı Ziyaret Etti	<input checked="" type="radio"/>	<input checked="" type="radio"/>	1	1	donen-resimler	Custom	Super User	Super User	Public	09/07/2013 - 13:50	09/07/2013 - 13:59	50		16
Fotoğrafçılık Kulübü Etkinlikleri	<input checked="" type="radio"/>	<input checked="" type="radio"/>	3	1	donen-resimler	Custom	Super User	Super User	Public	11/06/2013 - 13:40	11/06/2013 - 13:50	271		15
İTÜ-KKTC Plaj Voleybolu	<input checked="" type="radio"/>	<input checked="" type="radio"/>	4	1	donen-resimler	Custom	Super User	Super User	Public	06/06/2013 - 17:30	06/06/2013 - 17:34	223		14
İTÜ-KKTC Denizcilik Kulübü Dalış Eğitimi Tamamlandı	<input checked="" type="radio"/>	<input checked="" type="radio"/>	5	1	donen-resimler	Custom	Super User	Super User	Public	04/06/2013 - 10:21	04/06/2013 - 10:24	351		13
Öğrencilerimiz Deniz Altı Dünyasıyla Buluşuyor	<input checked="" type="radio"/>	<input checked="" type="radio"/>	6	1	donen-resimler	Custom	Super User	Super User	Public	02/04/2013 - 13:22	02/04/2013 - 13:35	527		10
İTÜ Mezurları Buluştu	<input checked="" type="radio"/>	<input checked="" type="radio"/>	8	1	donen-resimler	Custom	Super User	Super User	Public	14/03/2013 - 13:43	14/03/2013 - 14:09	375		9
İTÜ Mezurları Buluşuyor	<input checked="" type="radio"/>	<input checked="" type="radio"/>	11	1	donen-resimler	Custom	Super User	Super User	Public	13/02/2013 - 13:56	07/03/2013 - 09:31	65		8
İTÜ Halk Oyunları Ekibi, Öğrencilerimiz ile Buluştu	<input checked="" type="radio"/>	<input checked="" type="radio"/>	9	1	donen-resimler	Custom	Super User	Super User	Public	13/02/2013 - 13:53	19/02/2013 - 15:27	387		7
Antalya Anadolu Lisesi Öğrencileri İTÜ-KKTC'yi Ziyaret Etti	<input checked="" type="radio"/>	<input checked="" type="radio"/>	10	1	donen-resimler	Custom	Super User	Super User	Public	13/02/2013 - 13:52	19/02/2013 - 16:05	39		6
Öğrencilerimiz İTÜ Kütüphanesine Erişebilecek	<input checked="" type="radio"/>	<input checked="" type="radio"/>	7	1	donen-resimler	Custom	Super User	Super User	Public	13/02/2013 - 13:48	19/03/2013 - 11:39	460		5

Aktif web sayfamız üzerinde bu alan ilgili deneme yapmak çok riskli olduğu için kendi lokalimde çalışan web sayfası üzerinden anlatıma devam ediyorum.



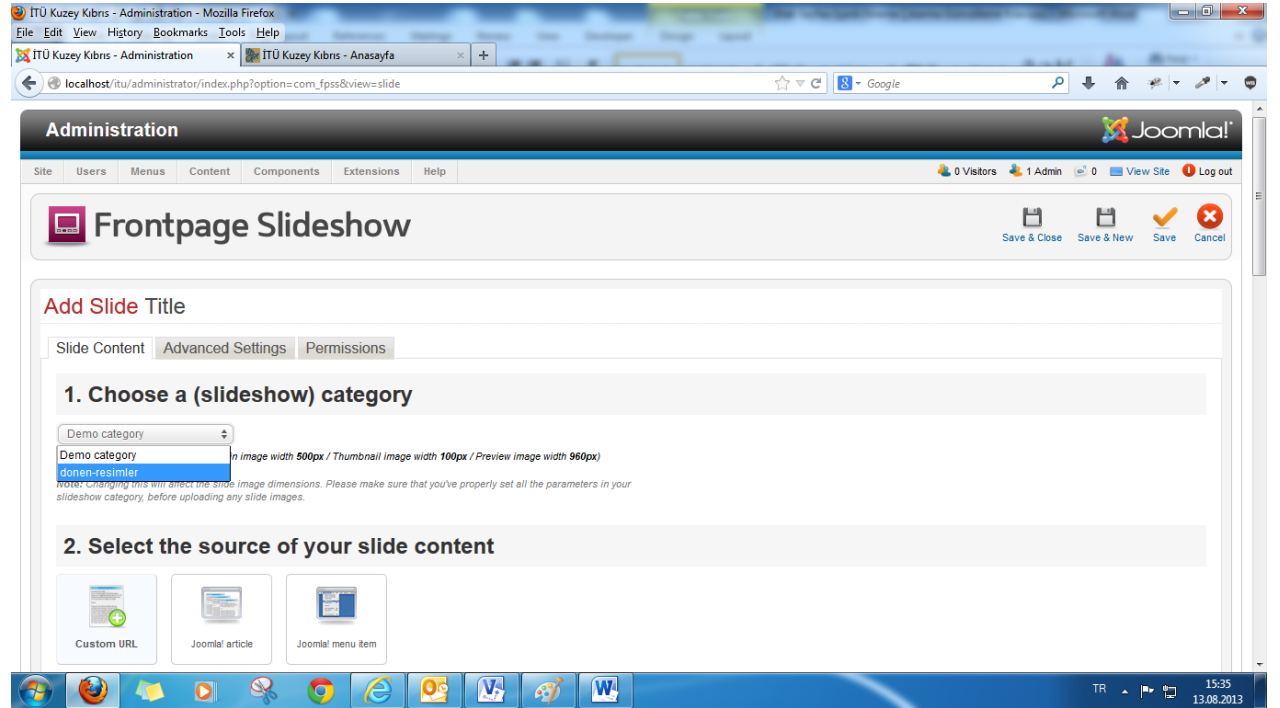
“Select Category” kısmından “donen-resimler”i seçiyoruz.



The screenshot shows the Joomla! Administration interface for the 'Frontpage Slideshow' component. The 'Category' dropdown is set to 'donen-resimler'. The table below lists the slides in the slideshow.

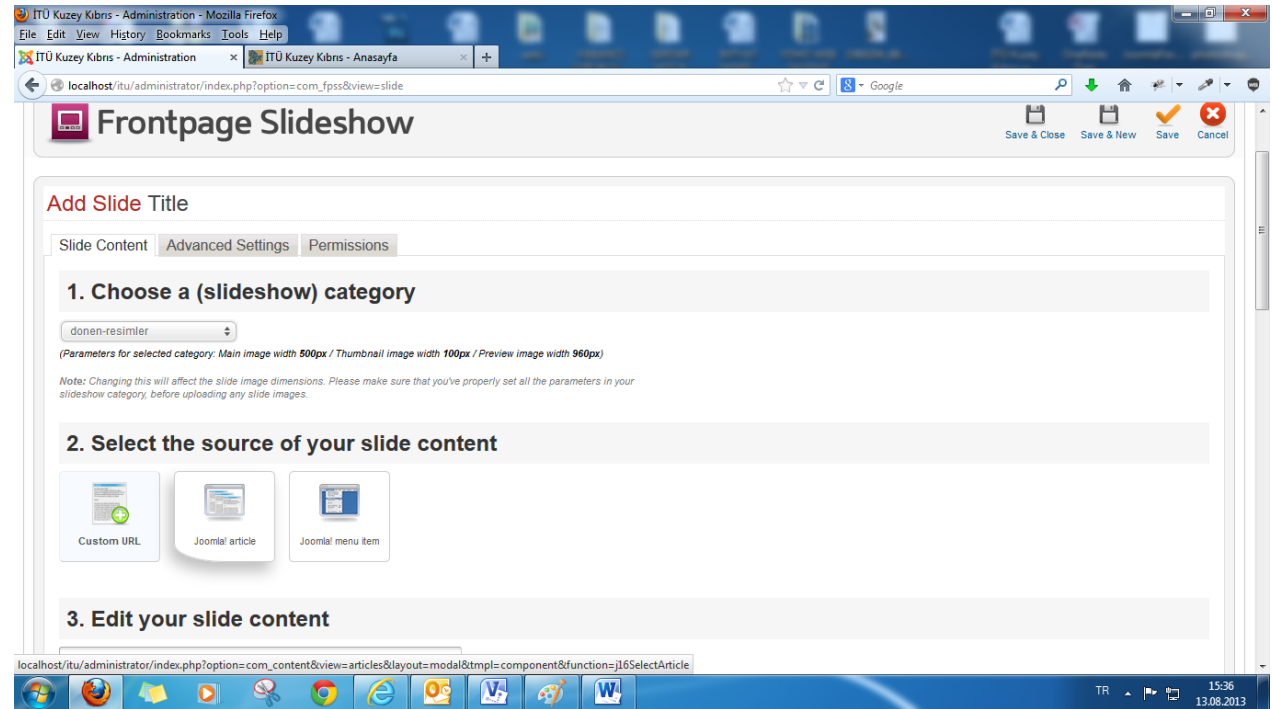
Title	Featured	Published	Order	Featured order	Category	Source	Author	Last modified by	Access level	Created	Modified	Hits	Quick preview	ID
İTÜ Mezunları Buluştu	<input checked="" type="radio"/>	<input checked="" type="checkbox"/>	5	1	donen-resimler	Custom	Super User	Super User	Public	14/03/2013 - 13:43	14/03/2013 - 14:09	23		9
İTÜ Mezunları Buluşuyor	<input type="radio"/>	<input type="checkbox"/>	4	1	donen-resimler	Custom	Super User	Super User	Public	13/02/2013 - 13:58	07/03/2013 - 09:31	65		8
İTÜ Halk Oyunları Ekibi, Öğrencilerimiz ile Buluştu	<input type="radio"/>	<input checked="" type="checkbox"/>	3	1	donen-resimler	Custom	Super User	Super User	Public	13/02/2013 - 13:53	19/02/2013 - 15:27	40		7
Antalya Anadolu Lisesi Öğrencileri İTÜ-KKTC'yi Ziyaret Etti	<input type="radio"/>	<input checked="" type="checkbox"/>	2	1	donen-resimler	Custom	Super User	Super User	Public	13/02/2013 - 13:52	19/02/2013 - 16:05	40		6
Öğrencilerimiz İTÜ Kütüphanesine Erişebilecek	<input type="radio"/>	<input checked="" type="checkbox"/>	1	1	donen-resimler	Custom	Super User	Super User	Public	13/02/2013 - 13:48	19/03/2013 - 11:39	103		5

1. Choose a (slideshow) category
“donen-resimler”



The screenshot shows the Joomla! Administration interface in a Mozilla Firefox browser. The page title is "Administration" and the Joomla! logo is in the top right corner. The navigation menu includes Site, Users, Menus, Content, Components, Extensions, and Help. The current page is "Frontpage Slideshow". The interface includes a "Save & Close" button, a "Save & New" button, a "Save" button, and a "Cancel" button. The main content area is titled "Add Slide Title" and has three tabs: "Slide Content", "Advanced Settings", and "Permissions". The "Slide Content" tab is active. The first step is "1. Choose a (slideshow) category". A dropdown menu is open, showing "Demo category" and "donen-resimler" (highlighted). Below the dropdown, it says "in image width 500px / Thumbnail image width 100px / Preview image width 960px". A note below the dropdown reads: "Notes: changing this will affect the slide image dimensions. Please make sure that you've properly set all the parameters in your slideshow category, before uploading any slide images." The second step is "2. Select the source of your slide content". There are three options: "Custom URL", "Joomla! article", and "Joomla! menu item". The Windows taskbar at the bottom shows the time as 15:35 on 13.08.2013.

2. Select the source of your slide content
"Custom Article"



Select Category kısmından ilgili kategoriye seçiyoruz

ITÜ Kuzey Kıbrıs - Administration - Mozilla Firefox

File Edit View History Bookmarks Tools Help

ITÜ Kuzey Kıbrıs - Administration x ITÜ Kuzey Kıbrıs - Anasayfa x +

localhost/itu/administrator/index.php?option=com_fps&view=slide

Frontpage Slideshow

Save & Close Save & New Save Cancel

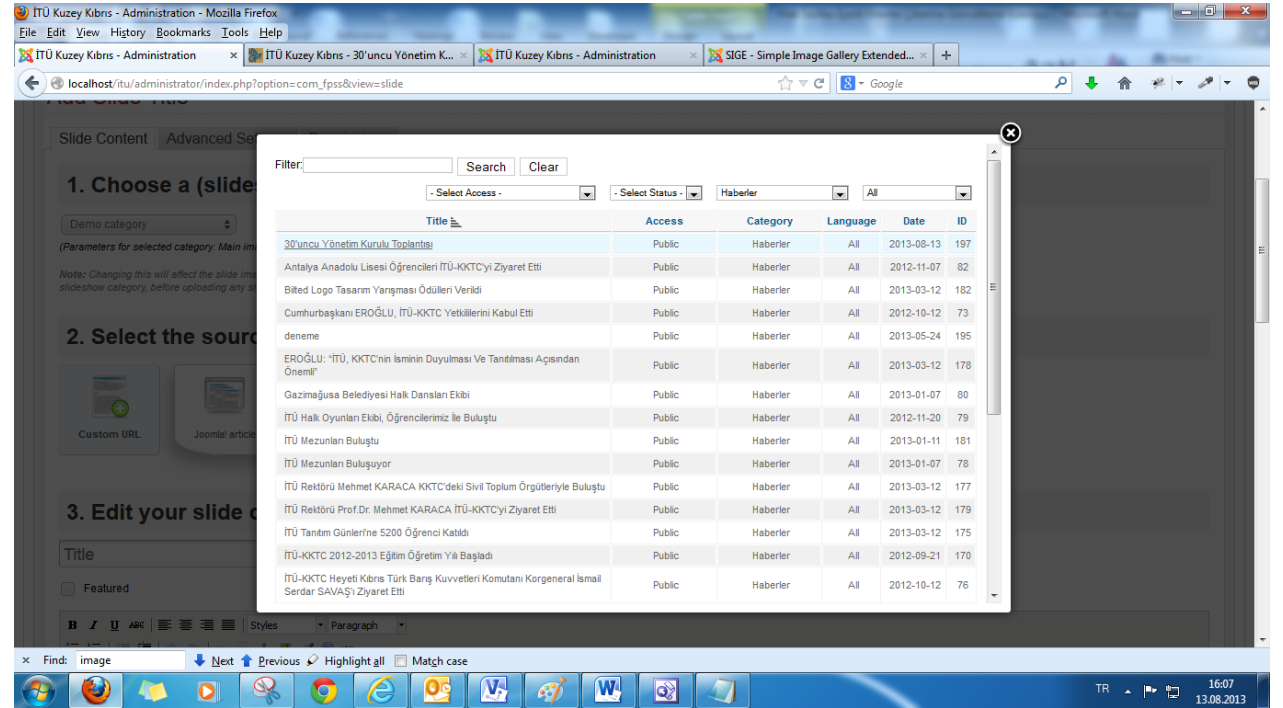
Filter: Search Clear

- Select Access - - Select Status - - Select Category - All

Title	Access	Category	Usage	Date	ID
Aidat Ödemeleri	Public	Uncategorised	All	2013-02-06	154
Akademik Takvim	Public	Haberler	All	2013-02-06	97
Akademisyenler	Public	Duyurular	All	2013-01-25	86
Ana Sayfa	Public	Etkinlikler	All	2011-01-01	24
Antalya Anadolu Lisesi Öğrencileri İTÜ-KKTC'yi Ziyaret Etti	Public	Basında İTÜ-KKTC	All	2012-11-07	82
Askerlik İşlemleri	Public	Ana Sayfa	All	2013-02-06	133
Barınma ve Yemek	Public	Hakkında	All	2013-02-06	116
Başkanın Mesajı	Public	Root Category-All Articles	All	2013-02-06	146
Başvuru ve Kabul	Public	Öz Geçmişler	All	2013-02-06	115
Bilişim Teknolojileri Müdürlüğü	Public	Akademik	All	2013-02-06	105
Bilişim Teknolojileri Müdürlüğü	Public	İdari	All	2013-02-06	141
Bitled Logo Tasarım Yarışması Ödülleri Verildi	Public	Öğrencilerimiz	All	2013-03-12	182
Bize Ulaşın	Public	Haberler	All	2013-02-06	162
Broşür ve Kataloqlar	Public	Mezunlarımız	All	2013-02-06	112
Burslar ve Ücretler	Public	Aday Öğrenciler	All	2013-02-06	114
Coğrafya	Public	Aday Öğrenciler	All	2013-02-06	118

TR 15:37 13.08.2013

İlgili içeriği bulup tıklıyoruz.



İTÜ Kuzey Kıbrıs - Administration - Mozilla Firefox

localhost/itu/administrator/index.php?option=com_fpass&view=slide

Filter: Search Clear

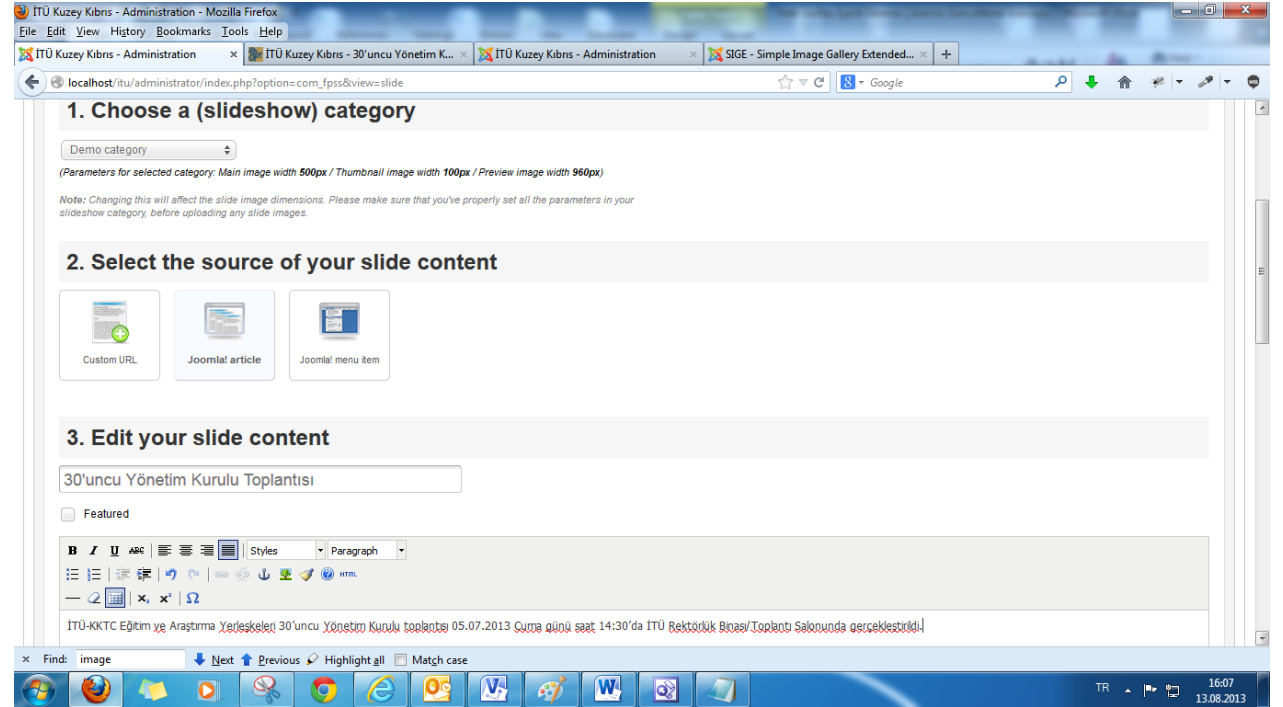
- Select Access - - Select Status - Haberler All

Title	Access	Category	Language	Date	ID
30'uncu Yönetim Kurulu Toplantısı	Public	Haberler	All	2013-08-13	197
Antalya Anadolu Lisesi Öğrencileri İTÜ-KKTC'yi Ziyaret Etti	Public	Haberler	All	2012-11-07	82
BilEd Logo Tasarım Yarışması Ödülleri Verildi	Public	Haberler	All	2013-03-12	182
Cumhurbaşkanı EROĞLU, İTÜ-KKTC Yetkilerini Kabul Etti	Public	Haberler	All	2012-10-12	73
deneme	Public	Haberler	All	2013-05-24	195
EROĞLU: "İTÜ, KKTC'nin İsminin Duyulması Ve Tanıtılması Açısından Önemli"	Public	Haberler	All	2013-03-12	178
Gazimağusa Belediyesi Halk Dansları Ekibi	Public	Haberler	All	2013-01-07	80
İTÜ Halk Oyunları Ekibi, Öğrencilerimiz İle Buluştu	Public	Haberler	All	2012-11-20	79
İTÜ Mezurları Buluştu	Public	Haberler	All	2013-01-11	181
İTÜ Mezurları Buluşuyor	Public	Haberler	All	2013-01-07	78
İTÜ Rektörü Mehmet KARACA KKTC'deki Sivil Toplum Örgütleriyle Buluştu	Public	Haberler	All	2013-03-12	177
İTÜ Rektörü Prof.Dr. Mehmet KARACA İTÜ-KKTC'yi Ziyaret Etti	Public	Haberler	All	2013-03-12	179
İTÜ Tanım Günlerine 5200 Öğrenci Katıldı	Public	Haberler	All	2013-03-12	175
İTÜ-KKTC 2012-2013 Eğitim Öğretim Yılı Başladı	Public	Haberler	All	2012-09-21	170
İTÜ-KKTC Heyeti Kıbrıs Türk Barış Kuvvetleri Komutanı Korgeneral İsmail Serdar SAVAŞI Ziyaret Etti	Public	Haberler	All	2012-10-12	76

Find: image Next Previous Highlight all Match case

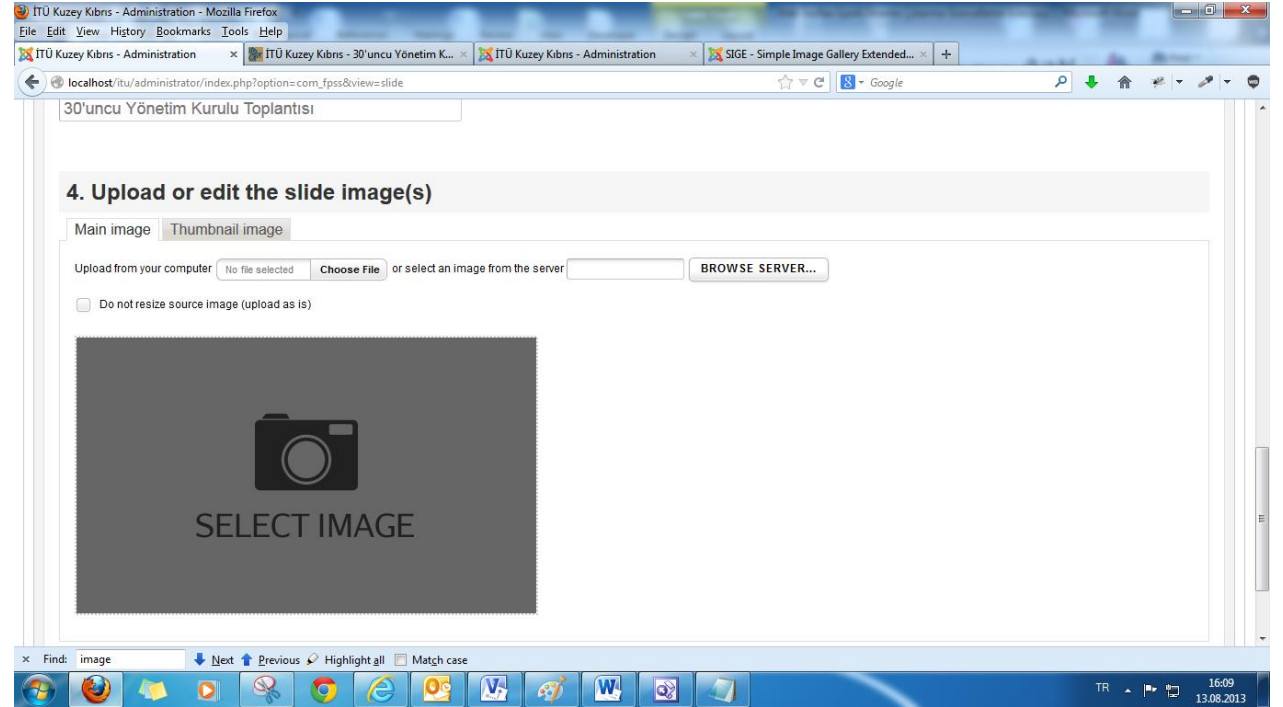
16:07 13.08.2013

3. Edit your slide content kısmına içeriğimizin başlığını ve content kısmına da içeriğimizin giriş kısmını otomatik olarak attı

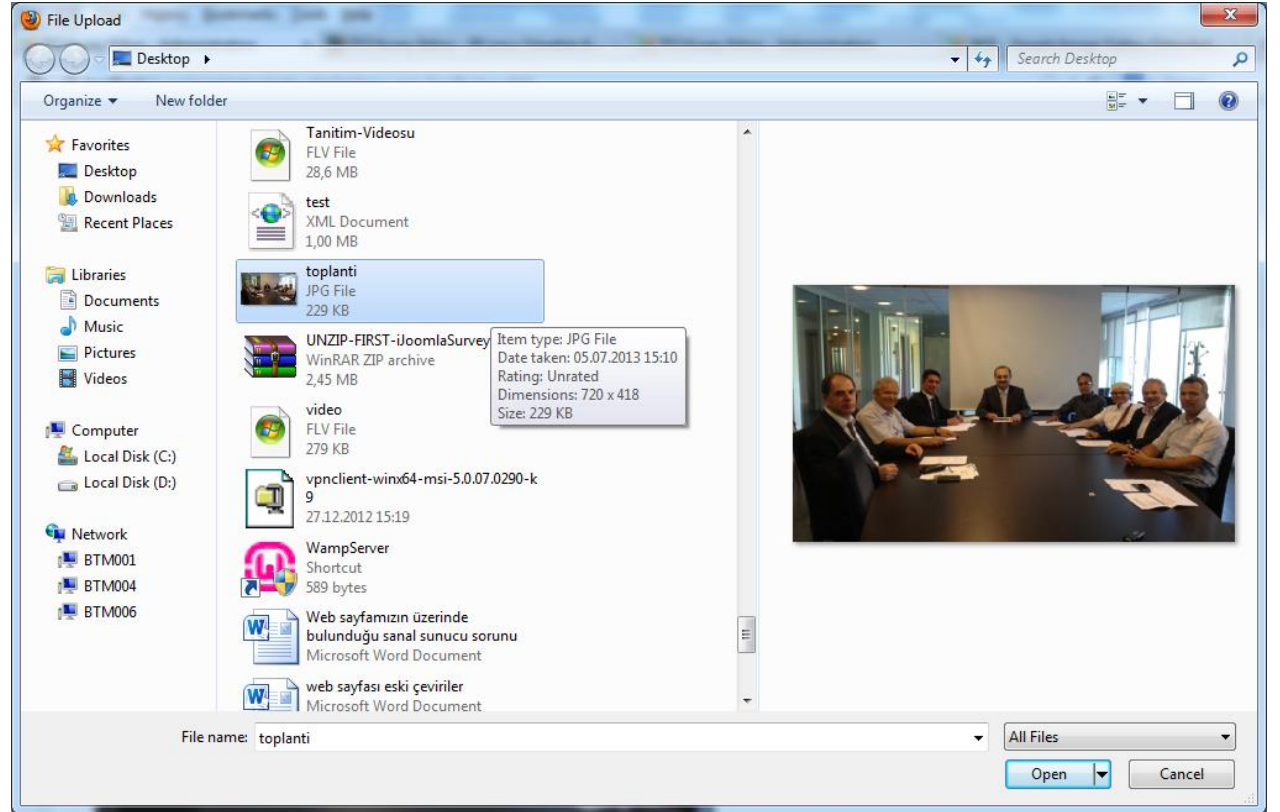


4. Upload or edit the slide image(s)

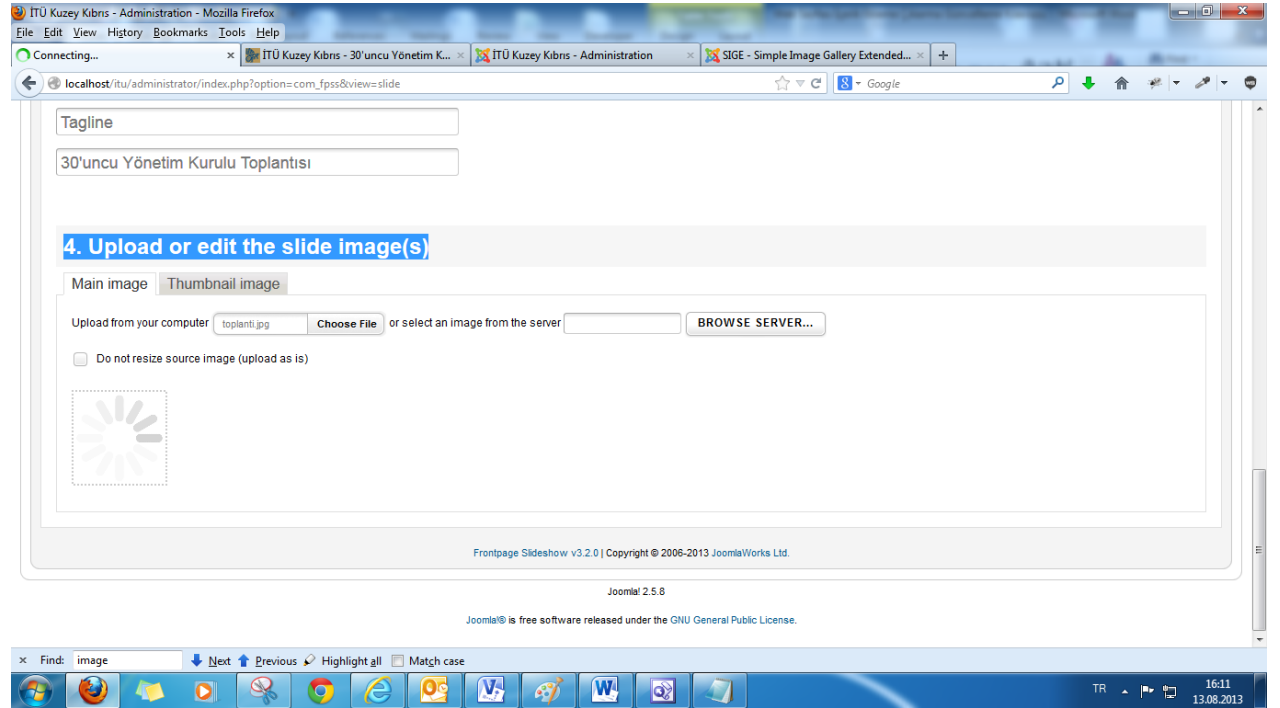
Main Image kısmında ana sayfada dönecek olan ve daha önceden düzenlemiş olduğumuz resmimizi “**Chose File**” kısmına tıklayarak seçiyoruz.



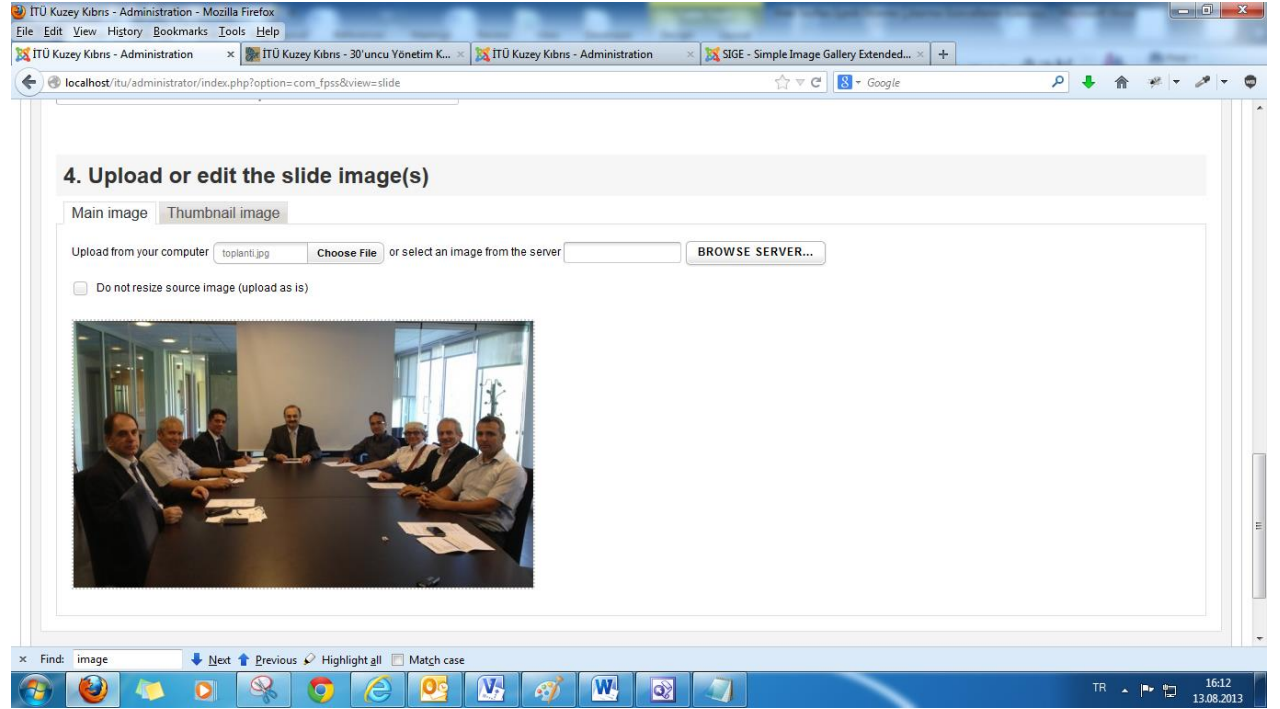
Bilgisayarımızdan ilgili resmi bulup **Open**'a tıklıyoruz



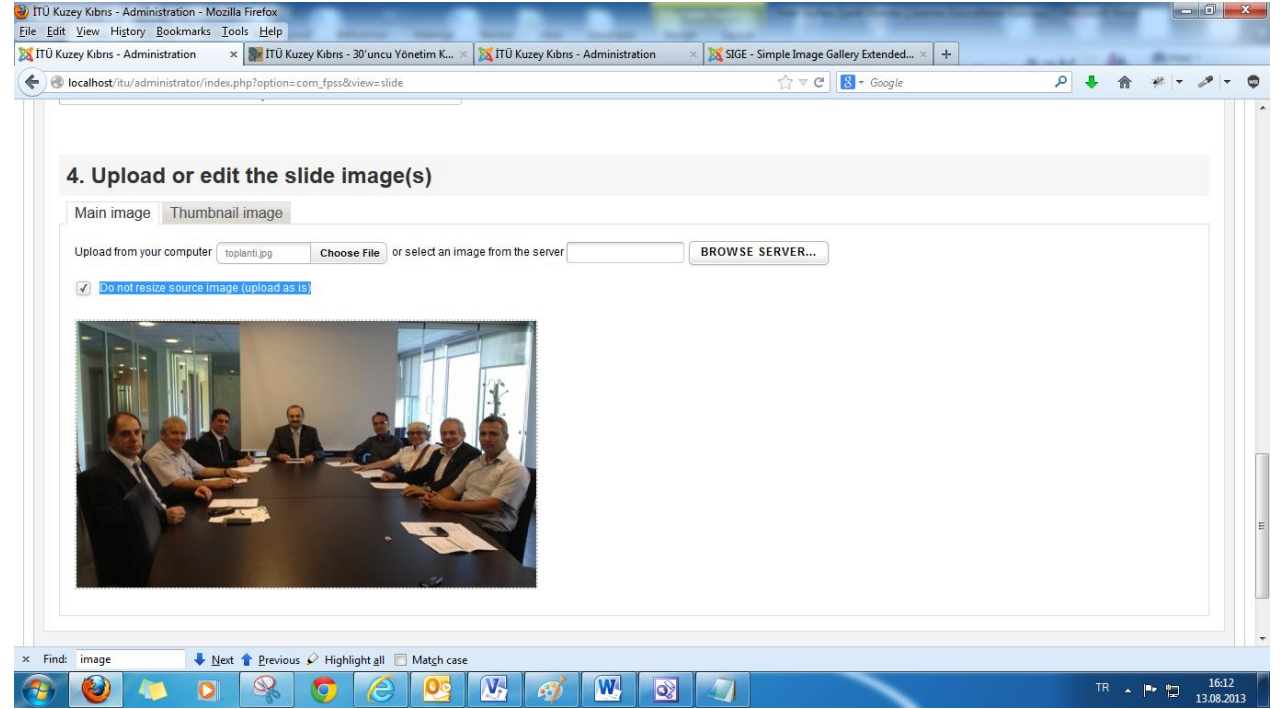
Resmimiz eklenmeye hazırlanıyor



Resmimiz eklendi



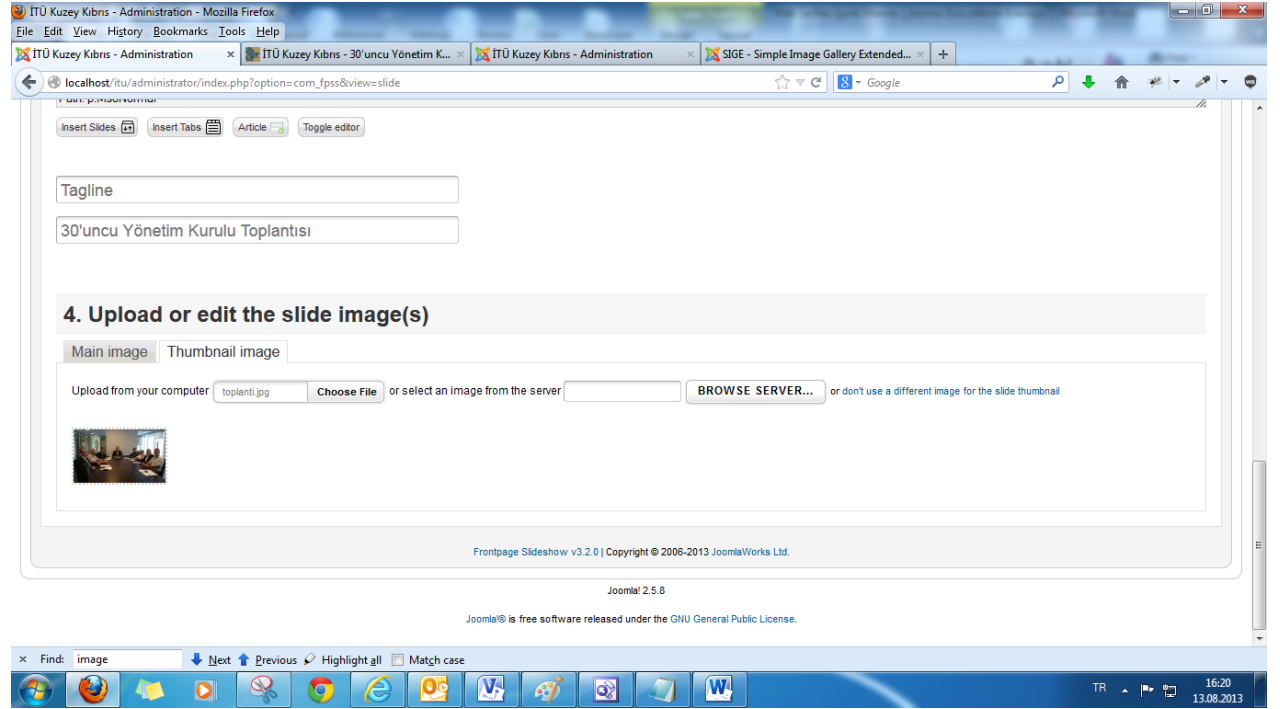
Do not resize source image (upload as is)
kısmını tikliyoruz.



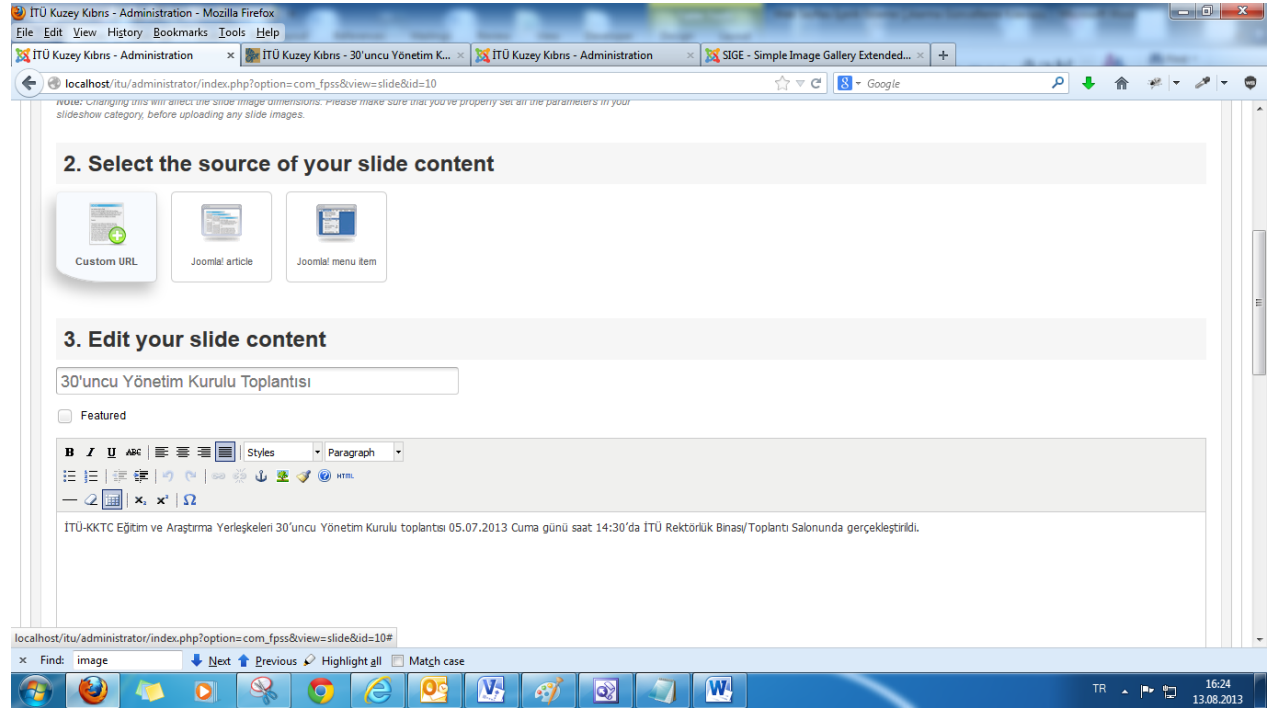
Thumbnail image kısmında ana sayfada dönen olayların sağ tarafında yer alan ilgili olayın küçük resmini eklemek için “Chose File” kısmına tıklayarak resmimizi yine seçiyoruz



Küçük isim ile ilgili herhangi bir işlem yapmıyoruz, daha önce ana sayfada dönen olaylar arasına eklemek için düzenlemiş olduğumuz resmi seçip ekliyoruz ve otomatik olarak boyutlandırılıyor.



“Custom URL” ye tıklıyoruz



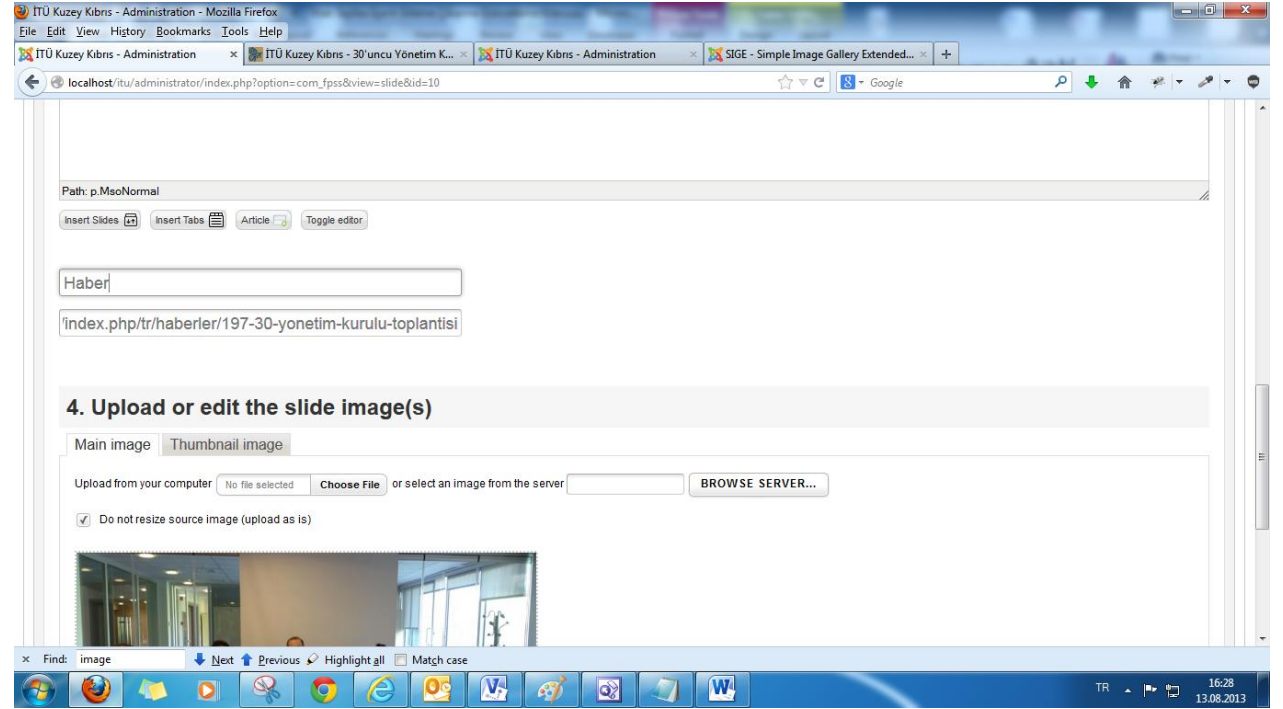
Tagline yazan yere **Haber/Duyuru/Etkinlik** hangisi ise onu yazıyoruz.

Hemen altına da web sayfasına eklemiş olduğumuz ilgili içeriğin linkini yapıyoruz.

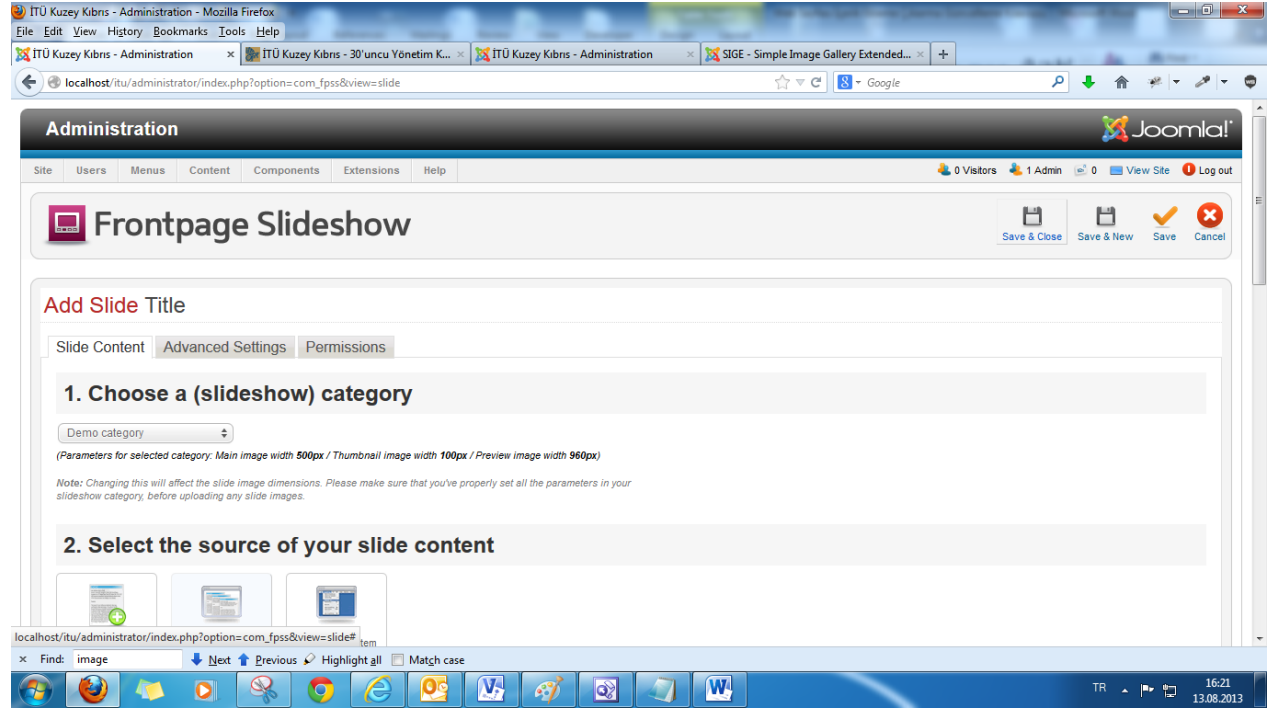
The top screenshot shows the '4. Upload or edit the slide image(s)' section of the web administration interface. It includes a 'Tagline' field, a 'Main image' field, and a 'Thumbnail image' field. There is a 'BROWSE SERVER...' button and a checkbox for 'Do not resize source image (upload as is)'. A thumbnail image of a meeting is visible.

The bottom screenshot shows the resulting page with a news item titled '30'uncu Yönetim Kurulu Toplantısı'. The news item includes a thumbnail image of a meeting and a brief description. The page also features a sidebar with 'Haber/Etkinlik' and 'Etkinlikler' links.

Bizim olayımız bir haber ile bağlantılı olduğu için **Tagline** kısmına **Haber** ve **URL** kısmına da haberin web sayfamızdaki linkini yazdık.



Save & Close'a tıklayıp bu ekrandan çıkıyoruz.



Olaylarımızın sıralanmasını düzenleyebilmek için **Order** kısmına tıklıyoruz

The screenshot shows the Joomla! Administration interface for the Frontpage Slideshow. The table below represents the data shown in the interface:

Title	Featured	Published	Order	Featured order	Category	Source	Author	Last modified by	Access level	Created	Modified	Hits	Quick preview	ID
Powers thousands of sites worldwide	Yes	Yes	4	1	Demo category	Joomla! Menu	Super User	Super User	Public	13/02/2013 - 08:56	13/02/2013 - 09:15	0	Yes	4
Unlimited slideshows, MVC templating	Yes	Yes	3	1	Demo category	Joomla! Article	Super User		Public	13/02/2013 - 08:56	Never	1	Yes	3
Frontpage Slideshow is Search Engine Friendly!	Yes	Yes	2	1	Demo category	Custom	Super User		Public	13/02/2013 - 08:56	Never	1	Yes	2
Frontpage Slideshow	Yes	Yes	1	1	Demo category	Custom	Super User		Public	13/02/2013 - 08:56	Never	1	Yes	1

Artık olayları istediğimiz gibi sıralayabiliriz. Olayın yerini değiştirmek için olayı Mouse yardımı ile tutup, sürükleyip bırakmak yeterli

The screenshot shows the ITÜ Kuzey Kıbrıs Administration website in a Mozilla Firefox browser. The page displays a list of events with columns for Title, Featured, Published, Order, Featured order, Category, Source, Author, Last modified by, Access level, Created, Modified, Hits, Quick preview, and ID. The events are listed in descending order of ID. A yellow tooltip indicates that slides can be reordered by dragging and dropping them. Below the list, there is a section for batch processing the selected slides, with options to set access level and language.

Title	Featured	Published	Order	Featured order	Category	Source	Author	Last modified by	Access level	Created	Modified	Hits	Quick preview	ID
Öğrencilerimiz İTÜ Kütüphanesine Erişebilececek	●	●	1	1	donen-resimler	Custom	Super User	Super User	Public	13/02/2013 - 13:48	19/03/2013 - 11:39	103		5
Antalya Anadolu Lisesi Öğrencileri İTÜ-KKTÇYi Ziyaret Etti	●	●	2	1	donen-resimler	Custom	Super User	Super User	Public	13/02/2013 - 13:52	19/02/2013 - 16:05	40		6
İTÜ Halk Oyunları Ekibi Öğrencilerimiz İle Buluştu	●	●	3	1	donen-resimler	Custom	Super User	Super User	Public	13/02/2013 - 13:53	19/02/2013 - 15:27	40		7
İTÜ Mezurları Buluşuyor	●	●	4	1	donen-resimler	Custom	Super User	Super User	Public	13/02/2013 - 13:58	07/03/2013 - 09:31	65		8
İTÜ Mezurları Buluştu	●	●	5	1	donen-resimler	Custom	Super User	Super User	Public	14/03/2013 - 13:43	14/03/2013 - 14:09	23		9
30'uncu Yönetim Kurulu Toplantısı	●	●	5	1	donen-resimler	Custom	Super User	Super User	Public	13/08/2013 - 16:21	13/08/2013 - 16:29	0		10

ITÜ Kuzey Kıbrıs - Administration - Mozilla Firefox

localhost/itu/administrator/index.php

Filter: [] Go [] Reset [] Select publishing state [] Select featured state [] donen-resimler [] Select author [] Select language []

<input type="checkbox"/>	Title	Featured	Published	Order	Featured order	Category	Source	Author	Last modified by	Access level	Created	Modified	Hits	Quick preview	ID
<input checked="" type="checkbox"/>	Öğrencilerimiz ITÜ Kütüphanesine Erişebilecek	<input checked="" type="radio"/>	<input checked="" type="checkbox"/>	1	1	donen-resimler	Custom	Super User	Super User	Public	13/02/2013 - 13:48	19/03/2013 - 11:39	103		5
<input checked="" type="checkbox"/>	30uncu Yönelim Kurulu Toplantısı	<input checked="" type="radio"/>	<input checked="" type="checkbox"/>	5	1	donen-resimler	Custom	Super User	Super User	Public	13/08/2013 - 16:21	13/08/2013 - 16:29	0		10
<input checked="" type="checkbox"/>	ITÜ Halk Oyunları Ekibi, Öğrencilerimiz ile Buluştu	<input checked="" type="radio"/>	<input checked="" type="checkbox"/>	3	1	donen-resimler	Custom	Super User	Super User	Public	13/02/2013 - 13:53	19/02/2013 - 15:27	40		7
<input checked="" type="checkbox"/>	ITÜ Mezunları Buluşuyor	<input checked="" type="radio"/>	<input checked="" type="checkbox"/>	4	1	donen-resimler	Custom	Super User	Super User	Public	13/02/2013 - 13:58	07/03/2013 - 09:31	65		8
<input checked="" type="checkbox"/>	ITÜ Mezunları Buluştu	<input checked="" type="radio"/>	<input checked="" type="checkbox"/>	5	1	donen-resimler	Custom	Super User	Super User	Public	14/03/2013 - 13:43	14/03/2013 - 14:09	23		9

Display # 20

Batch process the selected slides

Select the actions you wish to apply to the selected slides

Set Access Level [] Keep original Access Levels []

Set Language [] Keep original Language []

Find: image [] Next [] Previous [] Highlight all [] Match case

ITÜ Kuzey Kıbrıs - Administration - Mozilla Firefox

localhost/itu/administrator/index.php

Filter: [] Go [] Reset [] Select publishing state [] Select featured state [] donen-resimler [] Select author [] Select language []

<input type="checkbox"/>	Title	Featured	Published	Order	Featured order	Category	Source	Author	Last modified by	Access level	Created	Modified	Hits	Quick preview	ID
<input type="checkbox"/>	30uncu Yönelim Kurulu Toplantısı	<input checked="" type="radio"/>	<input checked="" type="checkbox"/>	1	1	donen-resimler	Custom	Super User	Super User	Public	13/08/2013 - 16:21	13/08/2013 - 16:29	0		10
<input type="checkbox"/>	Öğrencilerimiz ITÜ Kütüphanesine Erişebilecek	<input checked="" type="radio"/>	<input checked="" type="checkbox"/>	2	1	donen-resimler	Custom	Super User	Super User	Public	13/02/2013 - 13:48	19/03/2013 - 11:39	103		5
<input type="checkbox"/>	Antalya Anadolu Lisesi Öğrencileri ITÜ-HKTC'yi Ziyaret Etti	<input checked="" type="radio"/>	<input checked="" type="checkbox"/>	3	1	donen-resimler	Custom	Super User	Super User	Public	13/02/2013 - 13:52	19/02/2013 - 16:05	40		6
<input type="checkbox"/>	ITÜ Halk Oyunları Ekibi, Öğrencilerimiz ile Buluştu	<input checked="" type="radio"/>	<input checked="" type="checkbox"/>	4	1	donen-resimler	Custom	Super User	Super User	Public	13/02/2013 - 13:53	19/02/2013 - 15:27	40		7
<input type="checkbox"/>	ITÜ Mezunları Buluşuyor	<input checked="" type="radio"/>	<input checked="" type="checkbox"/>	5	1	donen-resimler	Custom	Super User	Super User	Public	13/02/2013 - 13:58	07/03/2013 - 09:31	65		8
<input type="checkbox"/>	ITÜ Mezunları Buluştu	<input checked="" type="radio"/>	<input checked="" type="checkbox"/>	6	1	donen-resimler	Custom	Super User	Super User	Public	14/03/2013 - 13:43	14/03/2013 - 14:09	23		9

Display # 20

Batch process the selected slides

Select the actions you wish to apply to the selected slides

Set Access Level [] Keep original Access Levels []

localhost/itu/administrator/index.php?option=com_fppss&view=slide&id=10

Find: image [] Next [] Previous [] Highlight all [] Match case

Son eklemiş olduğumuz olayı en başa attık

Sıralamayı kaydetmek için **disket** görünümündeki görsele tıklıyoruz.

Frontpage Slideshow

Slides Categories Information

Filter: [] Go Reset [Select publishing state - Select featured state - donen-resimler - Select author - Select language -

<input type="checkbox"/>	Title	Featured	Published	Order	Save Order	Featured order	Category	Source	Author	Last modified by	Access level	Created	Modified	Hits	Quick preview	ID
<input type="checkbox"/>	30'uncu Yönetim Kurulu Toplantısı	<input checked="" type="radio"/>	<input checked="" type="checkbox"/>	1		1	donen-resimler	Custom	Super User	Super User	Public	13/08/2013 - 16:21	13/08/2013 - 16:29	0		10
<input type="checkbox"/>	Öğrencilerimiz İTÜ Kütüphanesine Erişebilecek	<input checked="" type="radio"/>	<input checked="" type="checkbox"/>	2		1	donen-resimler	Custom	Super User	Super User	Public	13/02/2013 - 13:48	19/03/2013 - 11:39	103		5
<input type="checkbox"/>	Antalya Anadolu Lisesi Öğrencileri İTÜ-KKTC'yi Ziyaret Etti	<input checked="" type="radio"/>	<input checked="" type="checkbox"/>	3		1	donen-resimler	Custom	Super User	Super User	Public	13/02/2013 - 13:52	19/02/2013 - 16:05	40		6
<input type="checkbox"/>	İTÜ Halk Oyunları Ekibi, Öğrencilerimiz ile Buluştu	<input checked="" type="radio"/>	<input checked="" type="checkbox"/>	4		1	donen-resimler	Custom	Super User	Super User	Public	13/02/2013 - 13:53	19/02/2013 - 15:27	40		7
<input type="checkbox"/>	İTÜ Mezurları Buluşuyor	<input checked="" type="radio"/>	<input checked="" type="checkbox"/>	5		1	donen-resimler	Custom	Super User	Super User	Public	13/02/2013 - 13:58	07/03/2013 - 09:31	65		8
<input type="checkbox"/>	İTÜ Mezurları Buluştu	<input checked="" type="radio"/>	<input checked="" type="checkbox"/>	6		1	donen-resimler	Custom	Super User	Super User	Public	14/03/2013 - 13:43	14/03/2013 - 14:09	23		9

Display # 20

javascrip:saveorder(5, 'saveorder') lected slides

Find: image Next Previous Highlight all Match case

TR 16:35 13.08.2013

En sondaki olayı da **pasif** yapıyoruz.

ITÜ Kuzey Kıbrıs - Administration - Mozilla Firefox

File Edit View History Bookmarks Tools Help

ITÜ Kuzey Kıbrıs - Administration x ITÜ Kuzey Kıbrıs - Anasayfa x ITÜ Kuzey Kıbrıs - Administration x SIGE - Simple Image Gallery Extended... x

localhost/itu/administrator/index.php?option=com_fpass&view=slides

New orderings saved

Filter: [] Go Reset [Select publishing state -] [Select featured state -] donen-resimler [Select author -] [Select language -]

<input type="checkbox"/>	Title	Featured	Published	Order	Featured order	Category	Source	Author	Last modified by	Access level	Created	Modified	Hits	Quick preview	ID	
<input type="checkbox"/>	30'uncu Yönetim Kurulu Toplantısı	<input type="radio"/>	<input checked="" type="checkbox"/>	+	1	1	donen-resimler	Custom	Super User	Super User	Public	13/08/2013 - 16:21	13/08/2013 - 16:29	0		10
<input type="checkbox"/>	Öğrencilerimiz İTÜ Kütüphanesine Erişebilecek	<input type="radio"/>	<input checked="" type="checkbox"/>	+	2	1	donen-resimler	Custom	Super User	Super User	Public	13/02/2013 - 13:48	19/03/2013 - 11:39	103		5
<input type="checkbox"/>	Antalya Anadolu Lisesi Öğrencileri İTÜ-KKTC'yi Ziyaret Etti	<input type="radio"/>	<input checked="" type="checkbox"/>	+	3	1	donen-resimler	Custom	Super User	Super User	Public	13/02/2013 - 13:52	19/02/2013 - 16:05	40		6
<input type="checkbox"/>	İTÜ Halk Oyunları Ekibi, Öğrencilerimiz ile Buluştu	<input type="radio"/>	<input checked="" type="checkbox"/>	+	4	1	donen-resimler	Custom	Super User	Super User	Public	13/02/2013 - 13:53	19/02/2013 - 15:27	40		7
<input type="checkbox"/>	İTÜ Mezunları Buluşuyor	<input type="radio"/>	<input type="radio"/>	+	5	1	donen-resimler	Custom	Super User	Super User	Public	13/02/2013 - 13:58	07/03/2013 - 09:31	65		8
<input type="checkbox"/>	İTÜ Mezunları Buluştu	<input type="radio"/>	<input checked="" type="checkbox"/>	+	6	1	donen-resimler	Custom	Super User	Super User	Public	14/03/2013 - 13:43	14/03/2013 - 14:09	23		9

Published and is Current
Start: 2013-03-14 13:35:29

Display # 20

Batch process the selected slides

Select the actions you wish to apply to the selected slides

javascript:void(0); [Level -] [Keep original Access Levels -]

Find: image [Next] [Previous] [Highlight all] [Match case]

TR 16:36 13.08.2013

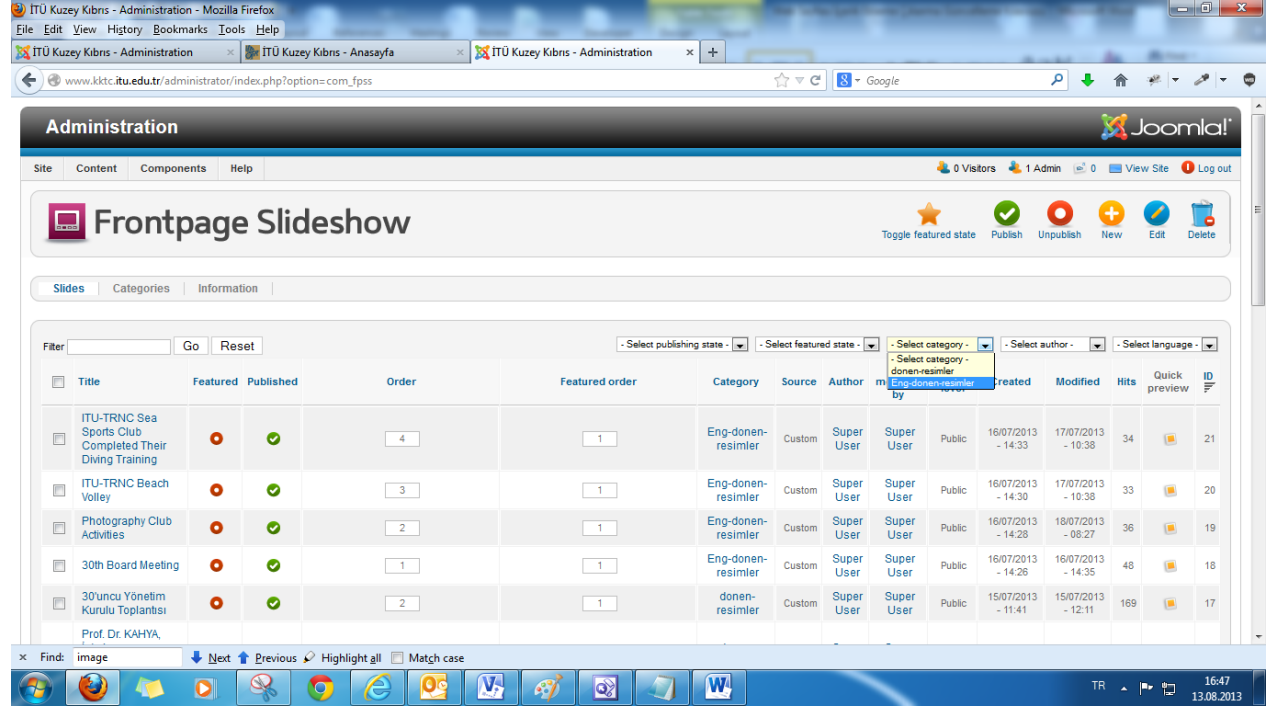
Ana sayfaya döndüğümüzde ise görüntü sağdaki gibi olacaktır.

The screenshot shows the homepage of ITÜ Kuzey Kıbrıs. The header includes the university's name and logo, along with navigation links for 'Anasayfa', 'Hakkında', 'Akademik', 'İdari', and 'Yerleşkeler'. A prominent orange button labeled 'HEMEN BAŞVUR' is visible. The main content area features a large photograph of a meeting around a table, with a caption indicating it is the 30th meeting of the Management Board held on 05.07.2013. To the right, there is a sidebar with several news items, including '30'uncu Yönetim Kurulu Toplantısı', 'İTÜ Walk Oyunları Ekibi Öğrencilerimiz ile Buluştu', and 'Antalya Anadolu Lisesi Öğrencileri İTÜ-KKTC'yi Ziyaret Etti'. Below the main content, there are sections for 'ADAY ÖĞRENCİ', 'ÖĞRENCİLERİMİZ', 'MEZUNLARIMIZ', 'HABERLER', and 'ETKİNLİKLER'. The footer of the page shows the date and time as 16:44 on 13.08.2013.

Ana sayfada Dönen Olayların İngilizce Çevirileri

The screenshot shows the homepage of Istanbul Technical University North Cyprus (ITU-NORTH CYPRUS) in English. The website features a blue header with the ITU logo and the tagline "future through tradition...". Below the header is a navigation menu with links for Home, About, Academics, Administrative, Campuses, and ITU Istanbul. A prominent orange "APPLY NOW" button is located on the right side of the navigation menu. The main content area is dominated by a large photograph of a group of men in suits sitting around a conference table, with the caption: "ITU-TRNC Education and Research Campuses 30th Board Meeting was held in the meeting room of the Rectorate building at 2:30... [+ read more]". To the right of this main image are three smaller news items: "30th Board Meeting", "Photography Club Activities", and "ITU-TRNC Beach Volley". Below the main image and news items are several tabs: "PROSPECTIVE STUDENTS", "CURRENT STUDENTS", "ALUMNI", "CLUBS", "NEWS", "ANNOUNCEMENTS", and "ACTIVITIES". The "NEWS" tab is active, showing a "Message from the Rector on Ramadan Feast" dated 06 August 2013. The website is viewed in a Mozilla Firefox browser window, and the Windows taskbar at the bottom shows the date as 13.08.2013 and the time as 16:46.

Components → Frontpage Slideshow
“Select Category” den “Eng-donen-resimler”i
seçiyoruz.



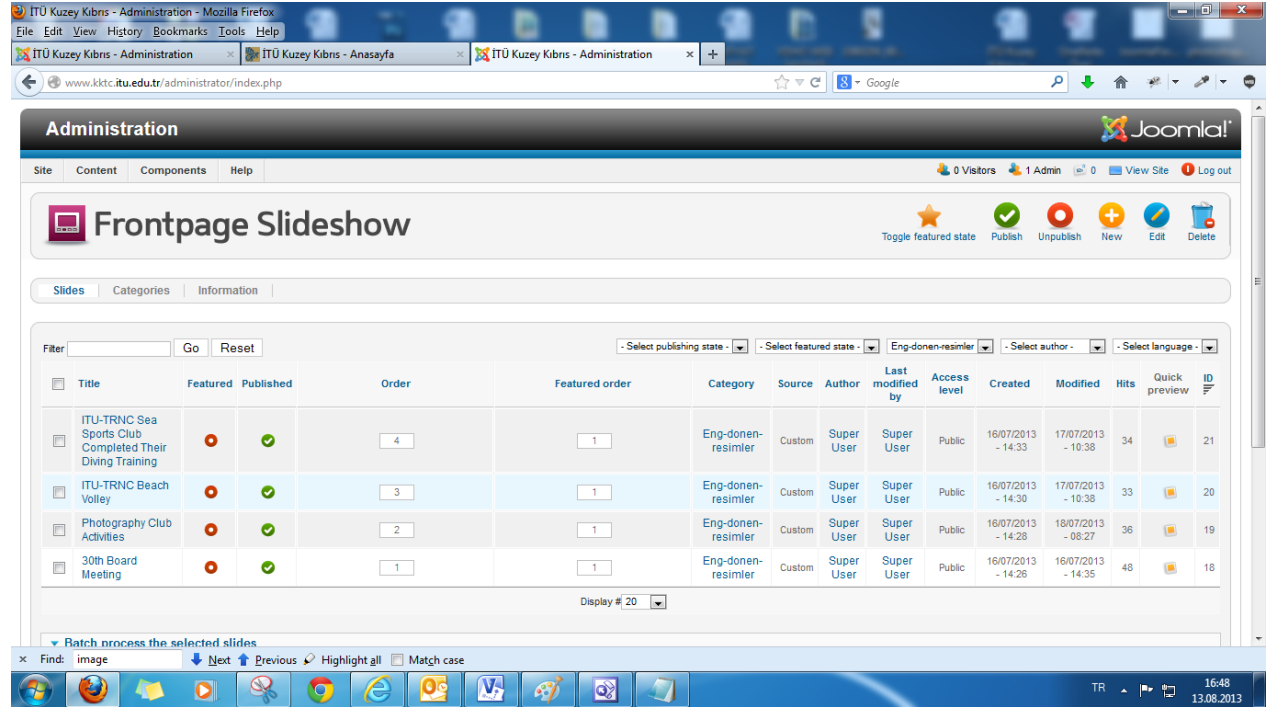
The screenshot shows the Joomla! Administration interface for the Frontpage Slideshow component. The interface is in Turkish and displays a list of slides. The 'Select Category' dropdown menu is open, showing the selected category 'Eng-donen-resimler'.

Title	Featured	Published	Order	Featured order	Category	Source	Author	Created	Modified	Hits	Quick preview	ID
ITU-TRNC Sea Sports Club Completed Their Diving Training	<input checked="" type="radio"/>	<input checked="" type="checkbox"/>	4	1	Eng-donen-resimler	Custom	Super User	16/07/2013 - 14:33	17/07/2013 - 10:38	34		21
ITU-TRNC Beach Volley	<input checked="" type="radio"/>	<input checked="" type="checkbox"/>	3	1	Eng-donen-resimler	Custom	Super User	16/07/2013 - 14:30	17/07/2013 - 10:38	33		20
Photography Club Activities	<input checked="" type="radio"/>	<input checked="" type="checkbox"/>	2	1	Eng-donen-resimler	Custom	Super User	16/07/2013 - 14:28	18/07/2013 - 08:27	36		19
30th Board Meeting	<input checked="" type="radio"/>	<input checked="" type="checkbox"/>	1	1	Eng-donen-resimler	Custom	Super User	16/07/2013 - 14:26	16/07/2013 - 14:35	48		18
30'uncu Yönetim Kurulu Toplantısı Prof. Dr. KAHYA,	<input checked="" type="radio"/>	<input checked="" type="checkbox"/>	2	1	donen-resimler	Custom	Super User	15/07/2013 - 11:41	15/07/2013 - 12:11	169		17

Bütün işlemler **Türkçe** kısmında yapılan işlemler ile aynı sadece farklı bir kategori altında işlemlerimizi gerçekleştiriyoruz.

“Eng-donen-resimler”

Kullanılacak olan olayların sıralaması **Türkçe** kısmı ile birebir aynı ve kullanılan görseller de muhakkak **Türkçe** kısmı ile birebir aynı olmalıdır.



The screenshot shows the Joomla! Administration interface for the 'Frontpage Slideshow' component. The interface includes a navigation menu with 'Site', 'Content', 'Components', and 'Help'. The status bar shows '0 Visitors', '1 Admin', and '0 View Site'. The main content area displays a table of slides with the following data:

Filter	Title	Featured	Published	Order	Featured order	Category	Source	Author	Last modified by	Access level	Created	Modified	Hits	Quick preview	ID
	ITU-TRNC Sea Sports Club Completed Their Diving Training	<input checked="" type="radio"/>	<input checked="" type="checkbox"/>	4	1	Eng-donen-resimler	Custom	Super User	Super User	Public	16/07/2013 - 14:33	17/07/2013 - 10:38	34		21
	ITU-TRNC Beach Volley	<input checked="" type="radio"/>	<input checked="" type="checkbox"/>	3	1	Eng-donen-resimler	Custom	Super User	Super User	Public	16/07/2013 - 14:30	17/07/2013 - 10:38	33		20
	Photography Club Activities	<input checked="" type="radio"/>	<input checked="" type="checkbox"/>	2	1	Eng-donen-resimler	Custom	Super User	Super User	Public	16/07/2013 - 14:28	18/07/2013 - 08:27	36		19
	30th Board Meeting	<input checked="" type="radio"/>	<input checked="" type="checkbox"/>	1	1	Eng-donen-resimler	Custom	Super User	Super User	Public	16/07/2013 - 14:26	16/07/2013 - 14:35	48		18

The interface also includes a 'Batch process the selected slides' button and a search bar at the bottom.